

Rollo/ Flächenvorhang

Technik & Preise

Germania 

Hallo Sonne!

enthält
Preis Anpassung
10%
ab 01/2022



Luxaflex®

The Art of Window Styling

Kindersicherheit

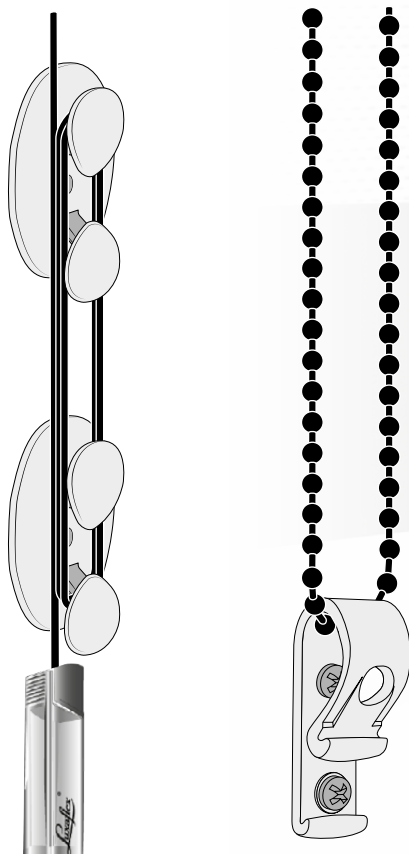
Hinweise zur kindersicheren
Montage von Anlagen mit
Ketten- und Schnurbedie-
nungen nach DIN EN 13120.



Kleinkinder können sich unter Umständen in den Schlaufen von Bedienschnüren, -ketten und -bändern der Fensterbekleidung verfangen und erwürgen. Es besteht die Gefahr, dass sie sich diese um den Hals wickeln. Um das Risiko eines Unfalls zu verringern, sind die Bedienschnüre, -ketten und -bänder von kleinen Kindern fernzuhalten. Dazu installieren und verwenden Sie bitte die mitgelieferten Sicherheitsvorrichtungen gemäß der Montageanleitung. Achten Sie auch darauf, dass sich keine Betten und Einrichtungsgegenstände in der Nähe des Fensters befinden.

Entspricht DIN EN 13120

Bitte beachten Sie, dass Sie uns bei jeder Bestellung die Bedienlänge bei Schnurzug oder Kettenbedienung angeben.



Luxfer

Inhaltsverzeichnis

Luxaflex® System 500 – Design-Kettenzug-Rollo

- 4 Produktbeschreibung
- 5 Typenübersicht
- 6 Bestellhinweise
- 7 Verkaufspreise
- 8 Extras & Zubehör
- 10 Elektrozubehör
- 12 PowerView® Elektrozubehör

Luxaflex® System 550 – LiteRise®-Rollo

- 14 Produktbeschreibung
- 15 Typenübersicht
- 16 Bestellhinweise
- 17 Verkaufspreise
- 18 Extras & Zubehör

Luxaflex® System 8000 – Rollo XL

- 20 Produktbeschreibung
- 21 Typenübersicht
- 22 Verkaufspreise
- 24 Zubehör
- 25 Bestellhinweise
- 26 Elektrozubehör
- 28 PowerView® Elektrozubehör

Luxaflex® System 8500 – Kassettenrollo XL

- 30 Produktbeschreibung
- 31 Typenübersicht
- 32 Verkaufspreise
- 34 Zubehör
- 35 Bestellhinweise
- 36 Elektrozubehör
- 38 PowerView® Elektrozubehör

Luxaflex® System 1000 – Mittelzug-Rollo Softraise

- 40 Produktbeschreibung
- 40 Typenübersicht
- 41 Bestellhinweise
- 42 Verkaufspreise
- 43 Extras & Zubehör

Luxaflex® System 2000 – Kettenzug-Rollo mit Kassette

- 46 Produktbeschreibung
- 47 Typenübersicht
- 48 Bestellhinweise
- 49 Verkaufspreise
- 50 Zubehör
- 52 Elektrozubehör

Luxaflex® System 5000 G – Rollo zur Glasleistenmontage

- 54 Produktbeschreibung
- 54 Typenübersicht
- 55 Verkaufspreise

Luxaflex® System 5000 K – Rollo mit kleiner Kassette

- 56 Produktbeschreibung
- 57 Typenübersicht
- 58 Bestellhinweise
- 59 Verkaufspreise
- 60 Zubehör

Luxaflex® System DR 10 – Premium Dachflächen Rollo

- 62 Produktbeschreibung
- 63 Typenübersicht
- 64 Bestellhinweise
- 65 Übersicht Dachflächenfenster
- 66 Zubehör
- 67 Verkaufspreise nach Flügellichtmaß
- 68 Verkaufspreise nach Hersteller und Typ

Flächenvorhang System FV 400, FV 450, FV 500

- 76 Produktbeschreibung
- 77 Verkaufspreise
- 78 Bestell- und Montagehinweise

Flächenvorhang System FV 700, FV 750, FV 760

- 80 Produktbeschreibung
- 81 Verkaufspreise
- 82 Bestell- und Montagehinweise

Flächenvorhang System FV 300, FV 350

- 84 Produktbeschreibung
- 85 Verkaufspreise
- 86 Bestell- und Montagehinweise

Stoffbahnen für Flächenvorhänge

- 88** Produktbeschreibung
- 89** Konfektionierter Stoff
- 90** Zubehör für Stoffbahnen
- 91** Allgemeine Bestellhinweise Flächenvorhang

Luxaflex® System 500

Design-Kettenzug-Rollo



Das hochwertige, auf Maß gefertigte Kettenzug-System 500 besticht durch seine moderne Optik und sein bedienfreundliches, leichtgängiges Kettengetriebe.

Das Luxaflex® System 500 ist die Basis für fünf Rollo-Varianten: Während die Montage standardmäßig mit Trägern links und rechts erfolgt, ermöglicht alternativ eine Trägerschiene mit Clips eine komfortablere Montage.

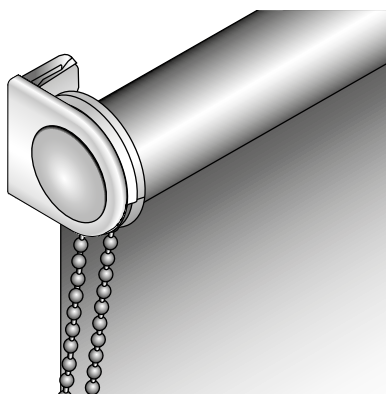
Beide Varianten gibt es neben der Ausführung aus hochwertigem Kunststoff auch in einer besonders edlen Ausführung mit Designträgern und Getriebe aus Aluminium mit einer Metalkette.

Abgerundet wird das Luxaflex® System 500 mit dem Typ RSK, bei dem die Rollowelle durch eine Kassette verdeckt wird.

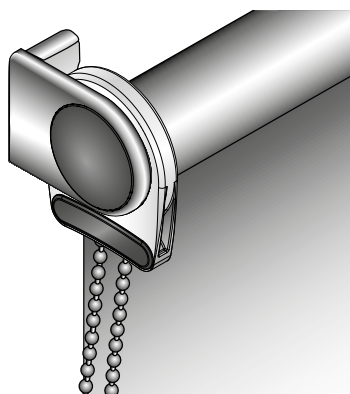
Bei allen Typen ist ein Leveller, mit dem eine Schiefstellung im Rollo um bis zu 8 mm korrigiert werden kann, optional und ohne Aufpreis erhältlich. Bei den Typen RSE und RSTE ist ein im Träger integrierter Leveller Standard.

- Träger und Zierkappen bei den Typen RS, RST und RSK aus Kunststoff, bei den Typen RSE und RSTE Träger aus Metall
- Montageclips aus Metall in Kombination mit Trägerschiene oder Kassette
- alle Kunststoffteile in weiß (Standard), grau oder schwarz
- Aluminium-Unterstab in weiß, grau oder schwarz, auf Wunsch auch mit Rollostoff ummantelt
- auf Wunsch mit Leveller (ohne Aufpreis)
- gegen Mehrpreis auch mit Seitenführung lieferbar
- Motorisierung möglich

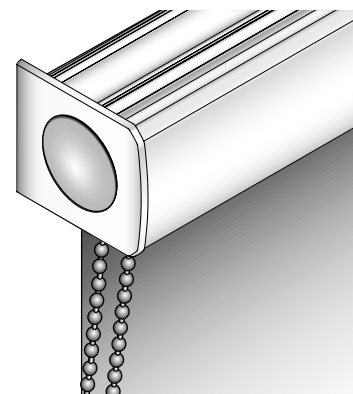
Übersicht Getriebeseite



Getriebeseite Typ RS 500/RST 500




Getriebeseite Typ RSE 500/RSTE 500



Getriebeseite Typ RSK 500

Typenübersicht

Luxaflex® System 500



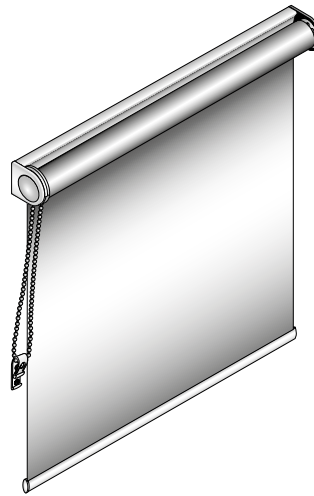
Typ RS 500

Montage mit Trägern links und rechts an der Wand oder der Decke.

Größenbereich	max.	6 m ²
Breite	min.	35 cm
	max.	280 cm
Höhe	max.	280 cm

Wellendurchmesser:
 < 190 cm Breite 31 mm
 > 190 cm – 280 cm Breite 37 mm

Beachten Sie bitte die Maßbeschränkungen bzw. eventuelle Quernähte bei den einzelnen Stoffen. Trägerlängen siehe Seite 7.



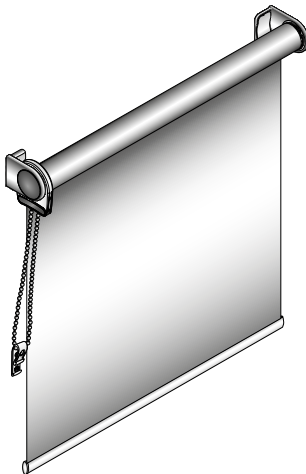
Typ RST 500

Wie Typ RS 500, jedoch Montage mit Trägerschiene und Clipsen an der Decke oder der Wand. Trägerschiene aus Aluminium in weiß (Standard) oder eloxiert.

Größenbereich	max.	6 m ²
Breite	min.	35 cm
	max.	280 cm
Höhe	max.	280 cm

Wellendurchmesser:
 < 190 cm Breite 31 mm
 > 190 cm – 280 cm Breite 37 mm

Beachten Sie bitte die Maßbeschränkungen bzw. eventuelle Quernähte bei den einzelnen Stoffen. Trägerlängen siehe Seite 7.




Typ RSE 500

Montage mit Trägern links und rechts an der Wand oder der Decke. Träger und Getriebe aus Aluminium, Kette Metall. Der Leveller ist als Standard im Träger integriert. Alu-Unterstab in grau.

Größenbereich	max.	6 m ²
Breite	min.	35 cm
	max.	280 cm
Höhe	max.	280 cm

Wellendurchmesser:
 < 190 cm Breite 31 mm
 > 190 cm – 280 cm Breite 37 mm

Beachten Sie bitte die Maßbeschränkungen bzw. eventuelle Quernähte bei den einzelnen Stoffen. Träger 46



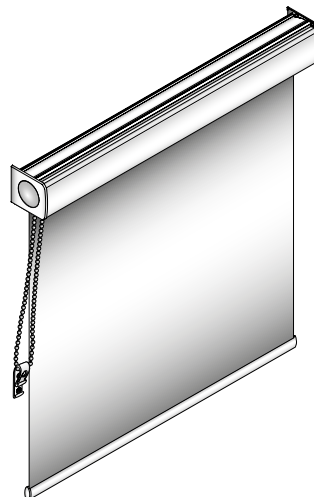
Typ RSTE 500

Wie Typ RSE 500, jedoch Montage mit Trägerschiene und Clipsen an der Decke oder der Wand.

Größenbereich	max.	6 m ²
Breite	min.	35 cm
	max.	280 cm
Höhe	max.	280 cm

Wellendurchmesser:
 < 190 cm Breite 31 mm
 > 190 cm – 280 cm Breite 37 mm

Beachten Sie bitte die Maßbeschränkungen bzw. eventuelle Quernähte bei den einzelnen Stoffen. Träger 46



Typ RSK 500

Wie Typ RS 500, jedoch mit Kassette. Montage mit Clipsen an der Decke oder der Wand. Kassette aus Aluminium in weiß (Standard) oder eloxiert.

Größenbereich	max.	6 m ²
Breite	min.	35 cm
	max.	280 cm
Höhe	max.	280 cm

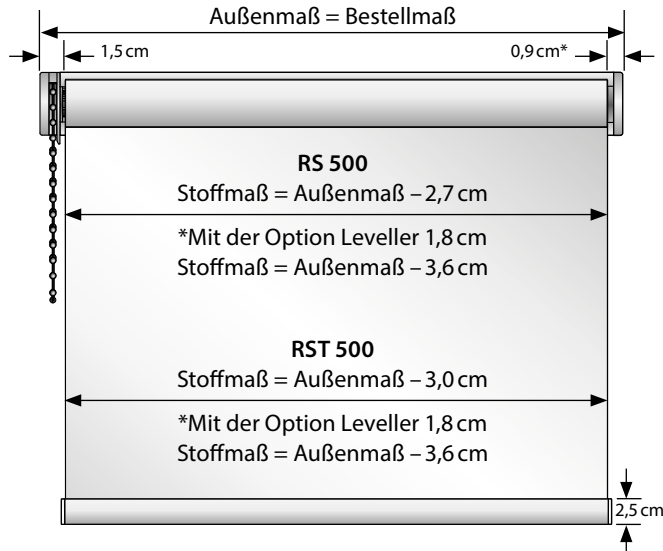
Wellendurchmesser:
 < 190 cm Breite 31 mm
 > 190 cm – 280 cm Breite 37 mm

Beachten Sie bitte die Maßbeschränkungen bzw. eventuelle Quernähte bei den einzelnen Stoffen.

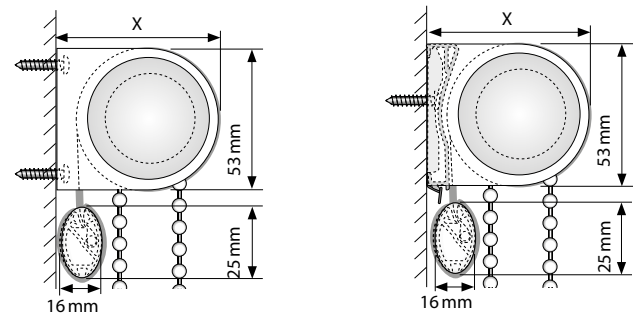
Bestellhinweise

Luxaflex® System 500

Auflmaß und Bestellung Typ RS 500 und RST 500



Querschnitt



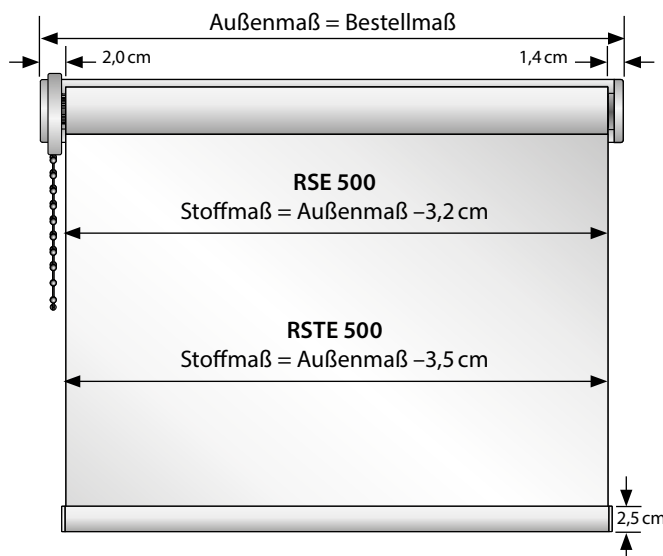
RS 500

RST 500

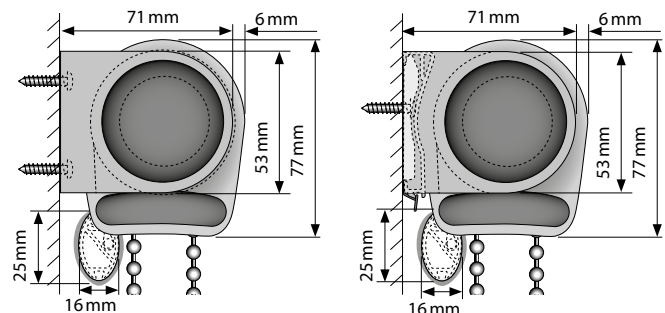
X = Träger 38: 64,5 mm
Träger 46: 71,0 mm

Bestellmaße: Außenmaß = Bestellmaß = Preisbreite

Auflmaß und Bestellung Typ RSE 500 und RSTE 500



Querschnitt

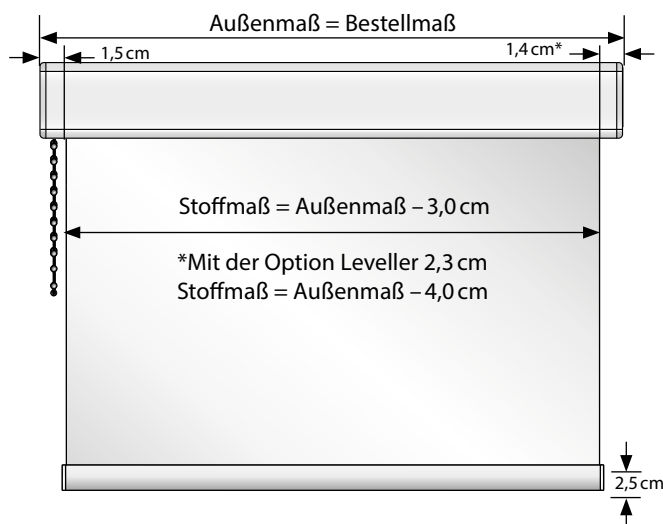


RSE 500

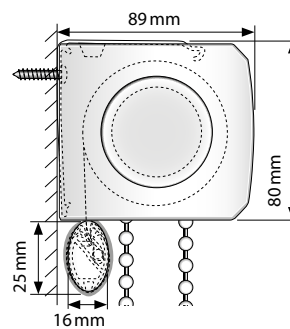
RSTE 500

Bestellmaße: Außenmaß = Bestellmaß = Preisbreite

Auflmaß und Bestellung Typ RSK 500



Querschnitt



RSK 500

Bestellmaße: Außenmaß = Bestellmaß = Preisbreite

Verkaufspreise

RS 500

Höhe in cm	PG	Breite in cm											Aufpreis Seitenführung	Träger
		80	100	120	140	160	180	200	220	240	260	280		
120	1	73	78	87	110	125	141	160	177	195	216	250	20	Nr. 38
	2	79	90	102	127	146	168	187	200	226	256	295		
	3	100	111	128	157	183	206	232	254	286	320	369		
	4	113	128	146	183	210	243	268	299	331	378	435		
	5	138	156	178	226	256	299	330	370	407	465	536		
140	1	76	87	96	117	133	152	169	188	205	227	261	20	Nr. 38
	2	88	98	112	135	155	177	195	218	242	268	307		
	3	107	122	138	169	191	218	243	274	299	336	384		
	4	122	139	158	196	223	255	284	318	350	393	449		
	5	150	169	193	240	270	316	348	392	428	482	557		
160	1	79	90	103	125	140	160	178	196	213	240	275	20	Nr. 38
	2	91	106	119	144	164	189	210	231	254	280	321		
	3	112	131	151	180	204	235	258	287	312	352	402		
	4	129	148	173	205	233	272	299	331	363	406	469		
	5	157	183	208	253	287	331	367	409	448	507	576		
180	1	87	97	111	132	146	170	187	208	226	248	282	20	Nr. 38
	2	98	112	129	154	172	197	218	244	264	293	332		
	3	121	139	162	190	212	248	273	306	324	365	420		
	4	138	157	184	221	244	285	314	352	380	420	486		
	5	168	190	224	267	300	349	385	432	465	517	598		
200	1	90	105	121	140	156	179	194	217	233	261	295	20	Nr. 46
	2	106	122	140	164	179	209	229	264	280	306	345		
	3	131	148	178	205	224	260	287	323	343	384	432		
	4	148	174	199	233	256	299	328	370	397	440	503		
	5	183	208	245	285	315	365	403	452	487	546	619		
220	1	99	111	132	148	165	189	206	230	248	273	307	20	Nr. 46
	2	112	129	154	172	191	218	244	270	293	320	365		
	3	139	158	189	213	240	275	306	334	360	402	459		
	4	157	183	220	246	276	317	346	383	415	462	531		
	5	193	224	266	298	337	383	430	473	508	570	649		
240	1	105	118	141	156	173	197	215	239	256	287	321	20	Nr. 46
	2	119	139	165	184	199	232	256	276	307	334	386		
	3	150	172	204	224	251	290	320	349	384	428	485		
	4	172	196	232	255	286	330	365	396	447	486	561		
	5	207	241	285	312	355	402	451	488	541	605	686		
260	1	111	129	148	166	183	208	226	248	264	297	336	20	Nr. 46
	2	129	148	173	191	211	244	265	288	322	359	409		
	3	158	185	212	238	262	305	332	364	404	449	506		
	4	182	212	244	278	300	346	380	414	466	512	581		
	5	224	256	298	336	367	428	465	507	573	635	715		
280	1	118	135	156	176	190	217	237	258	276	317	351	20	Nr. 46
	2	138	158	184	199	222	254	276	302	337	369	415		
	3	169	194	224	251	275	316	346	381	424	464	522		
	4	194	224	255	284	314	361	385	435	483	530	603		
	5	238	273	312	348	384	443	481	531	596	652	735		

Rollwelle Ø 31 mm 31 mm 31 mm 31 mm 31 mm 31 mm 31 mm 37 mm 37 mm 37 mm 37 mm 37 mm

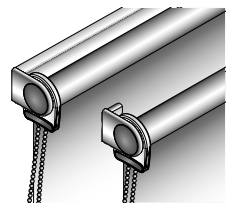
Anzahl Clips/Träger für Typ RST 500 und RSK 500

Typ	80	100	120	140	160	180	200	220	240	260	280
RST 500	2	2	2	3	3	4	4	4	5	5	5
RSK 500	2	2	2	3	3	3	3	3	4	4	4

Aufpreise

Typ	80	100	120	140	160	180	200	220	240	260	280
RST 500	21	23	26	30	32	33	35	38	42	44	46
RSK 500	58	69	80	91	102	113	124	135	146	157	168
Volant	41	46	50	53	56	59	64	67	70	74	77

Aufpreise zu Luxaflex®-System 500



RSE und RSTE 500

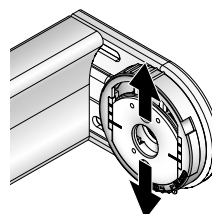
Träger und Getriebe aus Aluminium, Kette Edelstahl. Aufpreis auf den ermittelten Preis von RS oder RST. Nur Träger 46!

Ausführung	Art.Nr.	€/Stk.
silbermatt	RSE 500	42,90
silbermatt	RSTE 500	42,90

Bedienungskette Metall

Wird anstelle der Kunststoffkette montiert. Bei den Typen RSE 500/RSTE 500 bereits enthalten.

Ausführung	Art.Nr.	€/Stk.
silbermatt (Aufpreis)	9194	14,30



Leveller für RST 500

Korrigiert eine Schiefstellung im Rollo um bis zu 8 mm.

Auf Wunsch, ohne Aufpreis.

Achtung: Verringert die Stoffbreite um ca. 9 mm! Bei den Typen RSE und RSTE ist der Leveller als Standard im Träger integriert.

	Farbe	Art.Nr.
ohne Aufpreis	weiß	9600
ohne Aufpreis	grau	9333

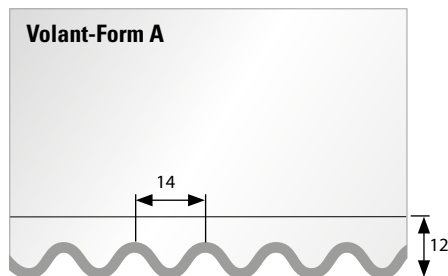
Weitere Größen als Rollo XL erhältlich – ab Seite 18

Alle angegebenen Preise sind unverbindlich empfohlene Endabnehmerpreise in Euro, einschließlich der derzeit gültigen gesetzlichen Mehrwertsteuer. Zwischengrößen berechnen wir zum nächsthöheren Preis.

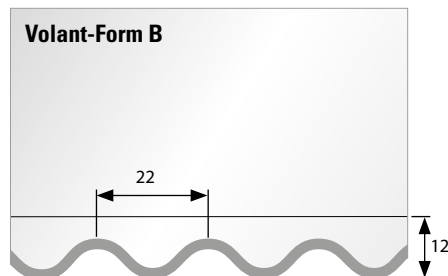
Extras & Zubehör

Luxaflex® System 500

Volant-Formen



Alle Maße in cm



Alle links gezeigten Volant-Formen sind möglich und werden mit Bändern eingefasst. Sollten Sie keine Angaben zur Bandfarbe machen, wird grundsätzlich ein farblich auf den Rollostoff abgestimmtes Band aus der abgebildeten Farbpalette geliefert.

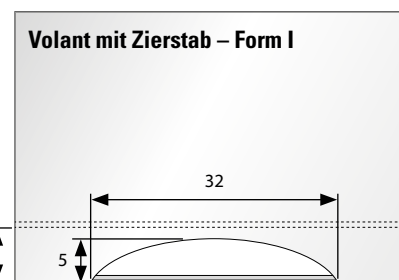
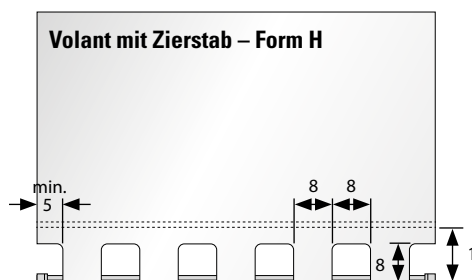
Farbmuster der Einfassbänder finden Sie in der Kollektion auf Seite 4.

Aufpreis gemäß Preistabelle auf Seite 7.

Volant mit Zierstab



Alle Maße in cm

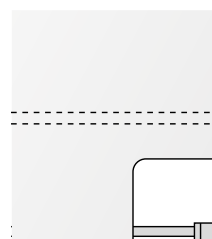


Ein Rolloabschluss mit Volant kann auch mit einem Zierstab versehen werden. Der Stab ist in vier Metallfarben lieferbar, an den Enden jedes Stabes können vier verschiedene Zierknöpfe angebracht werden (Ausnahme Form I).

Wählen Sie die Form und auf Seite 5 der Kollektion den gewünschten Zierstab und Zierknöpfe.

Beispiel: Volant mit Zierstab Form G 6300-01

Achtung: Nicht mit allen Stoffen lieferbar.
Beachten Sie die Hinweise in der Kollektion.

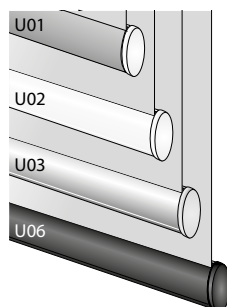


Zierstab inkl. Zierknöpfe

Wählen Sie in der Kollektion den gewünschten Zierstab sowie ein paar Zierknöpfe aus.

Ausführung	€/mtr.
Zierstab, lfd. Meter	66,00

Unterleiste nach Wunsch



Aluminium-Unterleiste nach Wunsch

Die Unterleiste kann aus drei Varianten gewählt werden. Ohne Aufpreis.

Ausführung	Art.Nr.
Aluminium oval, Stoffummantelt	U01
Aluminium oval, weiß (Standard)	U02
Aluminium oval, silbergrau	U03
Aluminium oval, schwarz	U06



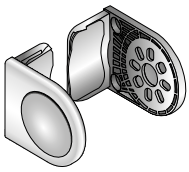
Zierleiste nach Wunsch

Dekorative Zierleiste in hochglänzender Farbe, Metallic oder Holzoptik. Wählen Sie aus der Übersicht auf Seite 6 der Kollektion. Maximalbreite 250 cm
Bestellangabe: Zierleiste + Artikelnummer
Beispiel: Zierleiste 6332

Ausführung	€/mtr.
Zierleiste, lfd. Meter	60,50

Zubehör

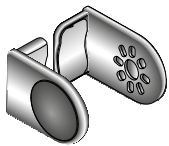
Luxaflex® System 500



Träger 38/46 für RS 500

Trägerset zur Montage an der Wand, Decke oder in der Nische.

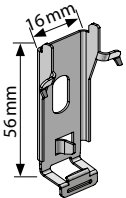
Ausführung	Art.Nr.	€/Set
38 weiß (Standard)	9362	4,20
38 silbergrau	9363	4,20
38 schwarz	9366	4,20
46 weiß (Standard)	9367	5,30
46 silbergrau	9368	5,30
46 schwarz	9369	5,30



Träger 46 für RSE 500

Trägerset zur Montage an der Wand oder an der Decke

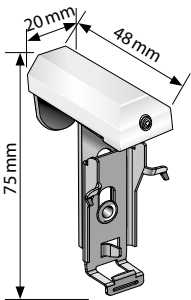
Ausführung	Art.Nr.	€/Set
silbermatt	9365	25,30



Clip für Trägerschiene RST/RSTE

zur Montage an der Wand oder an der Decke

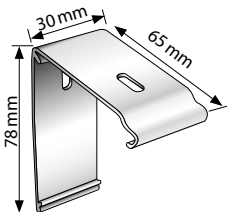
Ausführung	Art.Nr.	€/Stk.
silber	9281	2,20



Klemmträger für Trägerschiene

zur Montage von den Typen RST/RSTE an Kunststofffenstern (Aufpreis)


Ausführung	Art.Nr.	€/Stk.
weiß	9282	10,50



Träger für RSK 500

zur Montage der Kassette an der Wand oder an der Decke


Ausführung	Art.Nr.	€/Stk.
weiß (Standard)	9283	3,30
silber	9284	3,30
schwarz	9288	3,30



Abdeckkappen-Set Träger RS/RSE

2er-Set (Standard in Trägerfarbe)


Ausführung	Art.Nr.	€/Stk.
weiß	9321	1,30
grau	9322	1,30
schwarz	9323	1,30



Abdeckkappen-Set Träger RSK

2er-Set (Standard in Trägerfarbe)

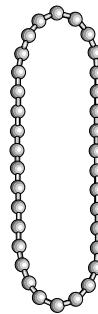
Ausführung	Art.Nr.	€/Stk.
weiß	9285	3,50
grau	9286	3,50
schwarz	9287	3,50



Abdeckkappe für Getriebe

deckt Löcher der Kettenfixierung am Getriebe ab und gibt farbliche Akzente

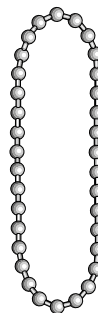
Ausführung	Art.Nr.	€/Stk.
weiß	9316	0,40
grau	9317	0,40
schwarz	9318	0,40



Metall-Endloskette

für alle Kettengetriebe

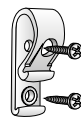
Ausführung	Art.Nr.	€/Stk.
50 cm	9400	14,30
75 cm	9401	14,30
100 cm	9402	14,30
125 cm	9403	14,30
150 cm	9404	14,30
175 cm	9405	14,30
200 cm	9406	14,30
250 cm	9407	14,30



Kunststoff-Endloskette

für alle Kettengetriebe

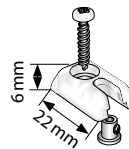
Ausführung	Art.Nr.	€/Stk.
50 cm weiß	9340	1,70
50 cm grau	9341	1,70
50 cm schwarz	9391	1,70
75 cm weiß	9342	1,90
75 cm grau	9343	1,90
75 cm schwarz	9392	1,90
100 cm weiß	9344	2,10
100 cm grau	9345	2,10
100 cm schwarz	9393	2,10
125 cm weiß	9346	2,40
125 cm grau	9347	2,40
125 cm schwarz	9394	2,40
150 cm weiß	9348	2,80
150 cm grau	9349	2,80
150 cm schwarz	9395	2,80
175 cm weiß	9350	3,10
175 cm grau	9351	3,10
175 cm schwarz	9396	3,10
200 cm weiß	9352	3,40
200 cm grau	9353	3,40
200 cm schwarz	9397	3,40
250 cm weiß	9354	3,70
250 cm grau	9355	3,70
250 cm schwarz	9398	3,70



Kettenspanner

(Standard)

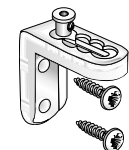
Ausführung	Art.Nr.	€/Stk.
transparent	78178	0,80



Spannschuh

für Seitenführung zur Montage im Fensterfalz oder Laibung


Ausführung	Art.Nr.	€/Stk.
transparent (Standard)	9117	2,00



Spannwinkel

aus Kunststoff für Seitenführung zur Montage am Fensterflügel oder Wand

Ausführung	Art.Nr.	€/Stk.
transparent (Aufpreis)	9118	2,20



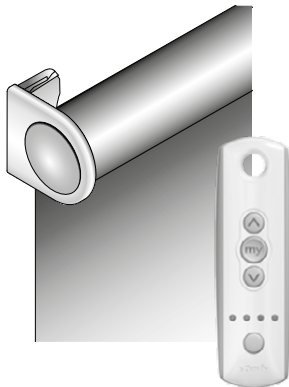
Klemmträger für Seitenführung

Träger zum Klemmen am Fensterflügel

Ausführung	Art.Nr.	€/Stk.
weiß (Aufpreis)	9111	6,40

Elektrozubehör

für RS 500 mit 24 V-Motor oder 12 V-Batterieantrieb



Die beste Bedienung für Ihr Rollo-Luxaflex® System RS 500!

Mit einer Bedienung per Funk haben Sie den geringsten Aufwand beim Einbau Ihrer Anlage und zusätzlich die Möglichkeit, jederzeit von jedem Fleck im Zimmer Ihr Licht zu regulieren.

Sie können eine, zwei, drei oder mehr Anlagen mit Funk ausstatten.

- Für Anlagen mit 12V-Batterieantrieb benötigen Sie den 12V-Motor, einen Batterie- oder Akkupack und einen Funk-Handsender. Batterie- oder Akkupack liegen außerhalb vom Rollo!
- Für Anlagen mit 24V-Kabelantrieb bieten wir Ihnen ein Funksteuerungspaket zum Einheitspreis an. Dazu stellen wir die benötigten Komponenten auf Größe und Anzahl der Anlagen zusammen.

12 V-Batterieantrieb

12V-Motor Roll Up 28 RTS

12V-DC-Motor für Batteriebetrieb mit Funkempfänger. Präzise Behangausrichtung mit Telis Modulis möglich.

Ausführung	Art.Nr.	€/Stk.
fertig montiert	9950	141,90

Batteriepack für Roll Up 28 RTS

Komfortables Wechsel der Lithium-AA-Batterien, Lebensdauer 1 – 2 Jahre

Ausführung	Art.Nr.	€/Stk.
weiß	9951	49,50

Akku-Pack für Roll Up 28 RTS

Für wiederaufladbare Batterien, mit Ladegerät

Ausführung	Art.Nr.	€/Stk.
weiß	9952	86,90

Akku-Pack für Roll Up 28 RTS

Für wiederaufladbare Batterien, mit Solarpanel, bis zu 5 J. wartungsfrei

Ausführung	Art.Nr.	€/Stk.
weiß	9953	163,90

24 V-Kabelantrieb

24 V-Motor Roll Up Wired™ R28 WT

24 V DC, IP30, Kabellänge 2,5 m, fertig in der Rollowelle montiert

Ausführung	Art.Nr.	€/Stk.
fertig montiert	9900	152,90

24 V-Kabelsteuerungen

Inis DC Rollo-Schaltnetzteil

Steuerung mit integriertem Trafo und Rastfunktion

Ausführung	Art.Nr.	€/Stk.
weiß/ grau	9902	141,90

Centralis IB Rollo-Taster

Zur Gruppen- und Zentralbedienung

Ausführung	Art.Nr.	€/Stk.
weiß/ grau	9940	42,90

Aufputz-Kappe

Für Inis DC und Centralis IB

Ausführung	Art.Nr.	€/Stk.
weiß	9915	7,60

24 V-Funksteuerungspaket zum Einheitspreis

Beispiel: Eine Anlage mit Motor

Das Paket enthält:



- 1 Funkmotor fertig montiert
- 1 Netzteil Power 1.1 für einen Antrieb, auf Wunsch mit Steckernetzteil
- 1 Handsender Telis 1 1-Kanal, weiß

Beispiel: Drei Anlagen mit Motor

Das Paket enthält:



- 3 Funkmotoren fertig montiert
- 1 Netzteil Power Supply 4,5 DC für bis zu 3 Antriebe, auf Wunsch mit 3 Steckernetzteilen
- 1 Funk-Handsender Telis 4 5-Kanal, weiß

Funksteuerungspaket 24 V

Funkmotor, Netzteil, Funk-Handsender: Das Set wird werkseitig zusammengestellt und auf Anzahl und Größe der motorisierten Anlagen abgestimmt. Der Aufpreis gilt pro Anlage. Änderungen sind vorbehalten.

Ausführung	Art.Nr.	€/Stk.
Aufpreis pro Anlage	9958	394,90

Elektrozubehör

für RS 500 mit 24 V-Motor oder 12 V-Batterieantrieb

12/24 V-Funksteuerungen



24V-Funkmotor Sonesse 30

Extrem leiser Motor mit integriertem Funkempfänger. Präzise Behangausrichtung mit Telis Modulis möglich. Fertig in der Rollowelle montiert.

Ausführung	Art.Nr.	€/Stk.
fertig montiert	9941	299,20



Funk-Handsender Telis

inklusive Wandbefestigung

Ausführung	Art.Nr.	€/Stk.
1-Kanal Sender, weiß	9925	75,90
1-Kanal Sender, grau	9926	83,60
4-Kanal Sender, weiß	9927	97,90
4-Kanal Sender, weiß	9928	107,80



Funk-Programmschaltuhr Chronis RTS*

Mit Tages- und Wochenprogramm, Cosmicprogramm mit den Zeiten des Sonnenuntergangs, Batteriebetrieb, keine Installationsarbeiten am 230V-Netz erforderlich

Ausführung	Art.Nr.	€/Stk.
weiß/grau	9932	159,50



Smoove RTS – Funk-Wandsender

1-Kanal Wandsender, Einzel-/Zentralbedienung, Batteriebetrieb. 50×50 mm

Ausführung	Art.Nr.	€/Stk.
weiß	90334	64,90
schwarz	90335	64,90
silber	90337	75,90



Rahmen für Smoove RTS

80×80 mm. Wandsender und Rahmen sind beliebig kombinierbar.

Ausführung	Art.Nr.	€/Stk.
weiß	90338	3,20
schwarz	90339	12,70
silber	90341	12,70



Funksensor Thermosunis*

Batteriebetriebener Innensonnensensor. Automatisches Schließen bei starker Sonneneinstrahlung oder hoher Raumtemperatur bei Sonnenschein.

Ausführung	Art.Nr.	€/Stk.
weiß	9933	176,00



Funksensor Sunis Wirefree RTS

Kabelloser Aussensonnensensor (Stromversorgung durch Solarzelle). Automatisches Schließen des Rollos bei starker Sonneneinstrahlung

Ausführung	Art.Nr.	€/Stk.
weiß	9934	225,50

* Auch für 12V-Batteriebetrieb

Netzteile für Kabel- und Funkmotoren



Steckernetzteil 24V

Für 24V-Motoren. Elektronisch geregelt für den direkten Anschluss in Schuko-Steckdosen; keine Installationsarbeiten am 230V-Netz erforderlich

Ausführung	Art.Nr.	€/Stk.
weiß	9916	48,40



Steckernetzteil 12V

Nur für Motor Roll Up 28 RTS. Elektronisch geregelt für den direkten Anschluss in Schuko-Steckdosen; keine Installation am 230V-Netz erforderlich

Ausführung	Art.Nr.	€/Stk.
weiß	9954	31,90



Netzteil Power 1.0 DC Flush

Für einen Antrieb. Montage in einer UP-Dose/Schaltdose 55 mm möglich.

Ausführung	Art.Nr.	€/Stk.
weiß	9912	71,50



Power 2,7 DC – Netzteil

Gruppennetzteil zur Spannungsversorgung von bis zu 4 Antrieben 24 V DC

Ausführung	Art.Nr.	€/Stk.
weiß	9919	148,50



Power Supply 4,5 DC – Netzteil

Gruppennetzteil zur Spannungsversorgung von bis zu 7 Antrieben 24 V DC

Ausführung	Art.Nr.	€/Stk.
anthrazit	9920	273,90

PowerView® Elektrozubehör

Rollo 18 V

Die PowerView® Motorisierung macht aus den schönsten Fensterbehängen der Welt nun auch die Intelligentesten.

Dieses innovative, kabellose System kontrolliert Ihren Luxaflex®-Sonnenschutz. Das erlaubt Ihnen, angeschlossene Anlagen – einzeln oder im ganzen Zuhause – in perfekter Synchronität zu steuern. Ganz nach Ihrem Wunsch.

Präzise Bedienung

Die PowerView® Motorisierung ermöglicht die genaue Steuerung aller angeschlossenen Luxaflex® Fensterbehänge mit Pebble®-Fernbedienung, Smartphone oder Tablet. Egal ob es darum geht, diese zu öffnen, zu schließen oder sie zu wenden.

Flexible Zeitpläne

Automatisches Öffnen und Schließen nach Zeitplan: Mit der PowerView®-App haben Sie alle Fensterbehänge und Räume im Griff. Erstellen Sie mit der PowerView®-App maßgeschneiderte Raumszenarien, mit denen Sie alle Fensterbehänge auf einmal oder in Gruppen bewegen können.

Bedienung per Sprachsteuerung

Wenn Sie einen PowerView®-Hub installiert haben, können Sie verbundene PowerView®-Anlagen ganz einfach per Sprachbefehl kontrollieren. Es genügt ein einfacher Befehl wie „Aktiviere Szene Feierabend“. Sie benötigen dafür ein Smartphone oder Tablet und einen Smart Speaker mit Sprachassistent, z.B. Amazon Echo oder Google Home.

Energieeffizienz

Die PowerView®-App kann mit Wetter-Apps zusammenarbeiten und Ihren Sonnenschutz je nach Wetterlage öffnen oder schließen. Das hilft beim Energiesparen. Oder Sie verbinden Ihre Zeitpläne ganz einfach mit den Zeiten für Sonnenaufgang und Sonnenuntergang, welche die PowerView®-App für Sie berechnet. So haben Sie zu allen Jahreszeiten die Kontrolle über die Sonneneinstrahlung.

Sicherheit

Passen Sie die Einstellung Ihres Sonnenschutzes auch dann an, wenn Sie unterwegs sind, um Ihr Heim und Ihre Privatsphäre besser schützen zu können. Mit RemoteConnect für Ihr Smartphone oder Tablet gar kein Problem!

Kindersicherheit

Die einfache, batteriebetriebene und kabellose Bedienung ist nicht nur optisch ansprechend, sondern auch sicherer für Kinder und Haustiere.

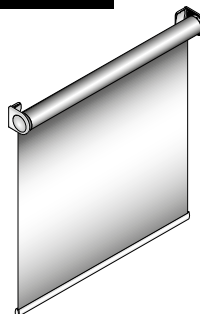
Batteriebetrieben

Alle PowerView® Anlagen sind batteriebetrieben. Deswegen sind sie einfach zu montieren und zu bedienen. Das Batteriefach ist hinter der Kopfleiste verborgen, so dass nichts die Schönheit Ihrer Fensterdekoration stört. Die Batterien haben eine lange Lebensdauer, aber natürlich können die Produkte auch an das Stromnetz angeschlossen werden.

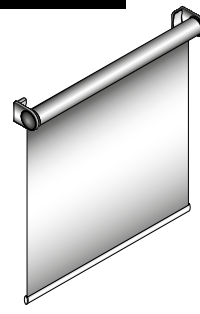
Weitere Vorteile und alle Details finden Sie in der PowerView®-Kollektion.

Alle angegebenen Preise sind unverbindlich empfohlene Endabnehmerpreise in Euro, einschließlich derzeit gültigen gesetzlichen Mehrwertsteuer. Zwischengrößen berechnen wir zum nächsthöheren Preis. Motoren und Elektrozubehör wird zu Nettopreisen berechnet.

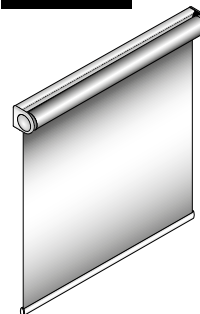
RS 500 PV



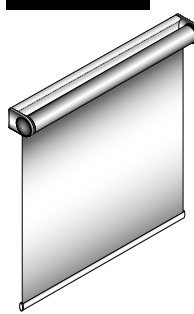
RSE 500 PV



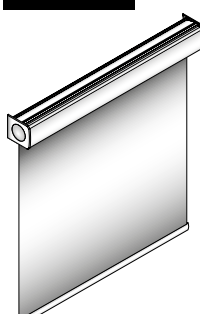
RST 500 PV



RSTE 500 PV



RSK 500 PV



RSTE 500 PVi



inkl. Montageprofil *
für Batterieaufnahme

* in weiß oder silber

Ab einer Größe von ca. 4 m² empfehlen wir ein Steckernetzteil anstatt eines Batteriefachs. Je nach Größe halten die Batterien ca. 300 – 320 Zyklen bei normaler Zimmertemperatur.

Größenbereich	max.	6 m ²
Breite	min.	60 cm
	max.	250 cm
Höhe	max.	280 cm

PowerView®-Motor 18 V

Inkl. Batteriepack und Batterien

Art.Nr.	€/Stk.
5800	174,90

PowerView®-Motor 18 V

Inkl. Steckernetzteil (5860)

Art.Nr.	€/Stk.
5800SN	174,90



PowerView® Elektrozubehör

Rollo 18 V

Hub



Steuert alle PowerView®-Anlagen in Ihrem Haus per Smartphone oder Tablet.

- inkl. benötigter Kabel

Ausführung	Art.Nr.	€/Stk.
	5841	251,90

Fernbedienung



Steuert bis zu sechs PowerView®-Anlagen. Ohne Pebble® oder Wandhalter.

Ausführung	Art.Nr.	€/Stk.
weiß	5810	66,00
schwarz	5811	66,00

Szenario Controller



Sie haben alle Szenarien, die Sie in der PowerView®-App festgelegt haben, im Griff. Ohne Pebble® oder Wandhalter

Ausführung	Art.Nr.	€/Stk.
weiß	5812	110,00
schwarz	5813	110,00

Pebble®



Mit diesem Handschmeichler liegen Fernbedienungen oder Szenario-Controller optimal in Ihrer Hand. Ohne Fernbedienung oder Szenario-Controller.

Ausführung	Art.Nr.	€/Stk.
Cobalt	5822	9,90
Clear Frost	5824	9,90
Poppy	5823	9,90
Night	5825	9,90
Lime	5821	9,90
Stone Frost	5826	9,90
Snow	5820	9,90
Mist	5827	9,90
Oyster	5828	9,90
Ecru	5829	9,90

Repeater



Verstärkt das Funksignal in weiter entfernten Bereichen Ihrer Wohnung.

- inkl. USB 230 Volt Adapter

Ausführung	Art.Nr.	€/Stk.
	5857	86,90

Wandhalter



Ohne Fernbedienung

Ausführung	Art.Nr.	€/Stk.
Nickel matt	5832	9,90
schwarz matt	5831	9,90
weiß matt	5830	9,90

Netzteil 18V kompakt, inkl. 2m Kabel

Art.Nr.	€/Stk.
5859	66,00

Netzteil 18V, inkl. 3m Kabel

Art.Nr.	€/Stk.
5860	24,80

Kabelanschluss Y

Art.Nr.	€/Stk.
5861	7,70

Verlängerungskabel 40 cm

Art.Nr.	€/Stk.
5862	8,40

Verlängerungskabel 125 cm

Art.Nr.	€/Stk.
5863	11,80

Verlängerungskabel 350 cm

Art.Nr.	€/Stk.
5864	16,80

Verlängerungskabel 610 cm

Art.Nr.	€/Stk.
5865	25,20

Batteriefach (ohne Batterien)

Art.Nr.	€/Stk.
5870	13,80

Batteriefach Montageset

Art.Nr.	€/Stk.
5871	7,40

Preisfindung

Rollo
(Preisfindung Typ 8000, Typ 8100
oder Typ 8300)


+ Produktmotor

+ Fernbedienung
optional: Hub

Gesamtpreis

Luxaflex® System 550

LiteRise®-Rollo



Entledigen Sie sich aller Zugschnüre oder Ketten mit dem einzigartigen LiteRise®-Rollo! Bei diesem schnur- und kettenlosen Push UP / Pull down-Luxaflex® System können Sie das Produkt direkt am Unterstab schließen oder öffnen. LiteRise® trägt zur Verringerung potenzieller Gefahren bei und bietet dabei gleichzeitig mehr Benutzerkomfort und ein moderneres Design.

Das Luxaflex® System 550 ist die Basis für fünf Rollo-Varianten: Während die Montage Standardmäßig mit Trägern links und rechts erfolgt, ermöglicht alternativ eine Trägerschiene mit Clips eine komfortablere Montage.

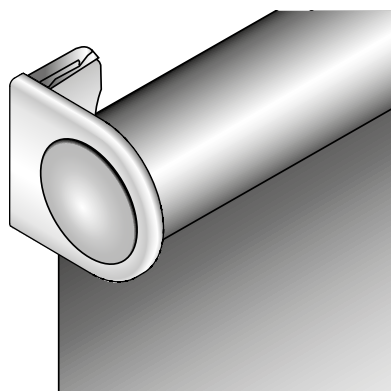
Beide Varianten gibt es neben der Ausführung aus hochwertigem Kunststoff auch in einer besonders edlen Ausführung mit Designträgern.

Abgerundet wird das Luxaflex® System 550 mit dem Typ RSK, bei dem die Rollwelle durch eine Kassette verdeckt wird.

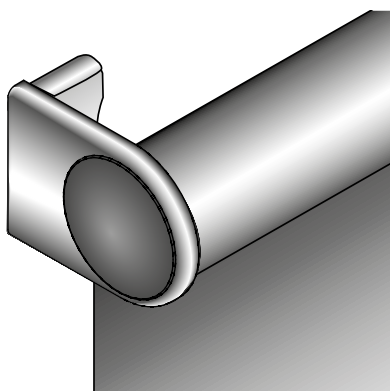
Bei allen Typen ist ein Leveller, mit dem eine Schiefstellung im Rollo um bis zu 8 mm korrigiert werden kann, optional und ohne Aufpreis erhältlich. Bei den Typen RSE und RSTE ist ein im Träger integrierter Leveller Standard.

- Träger und Zierkappen bei den Typen RS, RST und RSK aus Kunststoff, bei den Typen RSE und RSTE Träger aus Metall
- Montageclips aus Metall in Kombination mit Trägerschiene oder Kassette
- alle Kunststoffteile in weiß (Standard), silbergrau oder schwarz
- Aluminium-Unterstab in weiß, grau oder schwarz

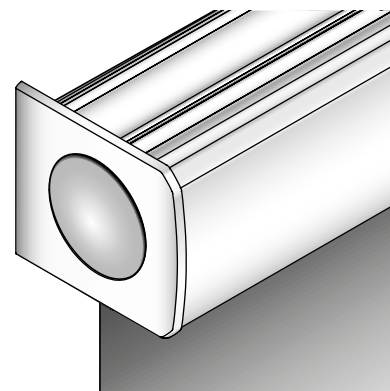
Übersicht Träger



Träger Typ RS 550/RST 550 LiteRise®



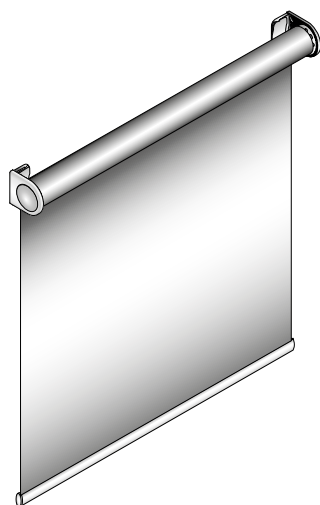
Träger Typ RSE 550/RSTE 550 LiteRise®



Träger Typ RSK 550 LiteRise®

Typenübersicht

Luxaflex® System 550 LiteRise®



Typ RS 550 LiteRise®

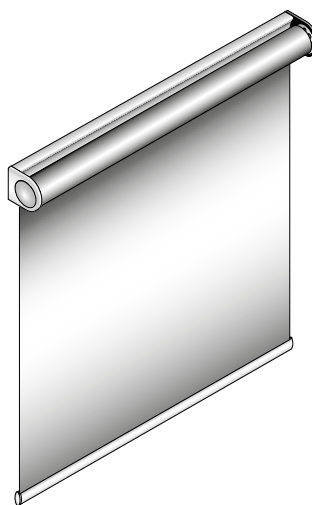
Montage mit Trägern links und rechts an der Wand oder der Decke.

Größenbereich	max.	6 m ²
Breite	min.	60 cm
	max.	250 cm
Höhe	max.	250 cm

Wellendurchmesser:

< 190 cm Breite	31 mm
> 190 cm – 250 cm Breite	37 mm

Beachten Sie bitte die Maßbeschränkungen bzw. eventuelle Quernähte bei den einzelnen Stoffen. Trägerlängen siehe Seite 15.



Typ RST 550 LiteRise®

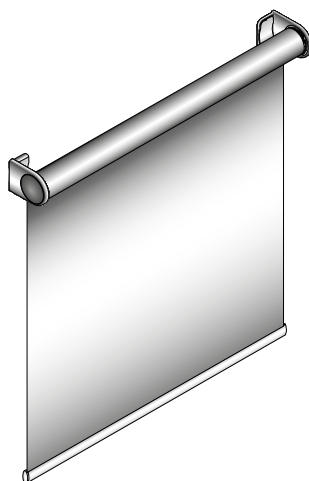
Wie Typ RS 550, jedoch Montage mit Trägerschiene und Clipsen an der Decke oder der Wand. Trägerschiene aus Aluminium in weiß (Standard) oder eloxiert.

Größenbereich	max.	6 m ²
Breite	min.	60 cm
	max.	250 cm
Höhe	max.	250 cm

Wellendurchmesser:

< 190 cm Breite	31 mm
> 190 cm – 250 cm Breite	37 mm

Beachten Sie bitte die Maßbeschränkungen bzw. eventuelle Quernähte bei den einzelnen Stoffen. Trägerlängen siehe Seite 15.



Typ RSE 550 LiteRise®

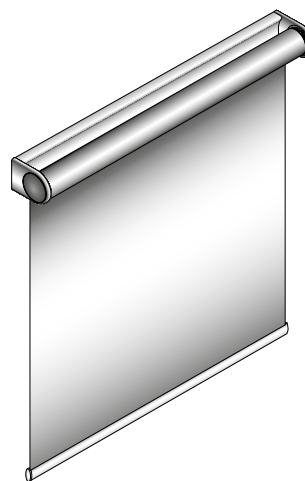
Montage mit Trägern links und rechts an der Wand oder der Decke. Träger aus Aluminium. Der Leveller ist als Standard im Träger integriert.

Größenbereich	max.	6 m ²
Breite	min.	60 cm
	max.	250 cm
Höhe	max.	250 cm

Wellendurchmesser:

< 190 cm Breite	31 mm
> 190 cm – 250 cm Breite	37 mm

Beachten Sie bitte die Maßbeschränkungen bzw. eventuelle Quernähte bei den einzelnen Stoffen. Träger 46



Typ RSTE 550 LiteRise®

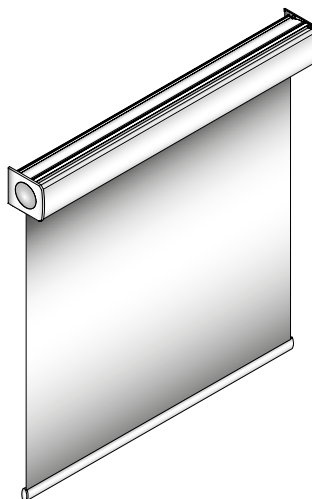
Wie Typ RSE 550, jedoch Montage mit Trägerschiene und Clipsen an der Decke oder der Wand.

Größenbereich	max.	6 m ²
Breite	min.	60 cm
	max.	250 cm
Höhe	max.	250 cm

Wellendurchmesser:

< 190 cm Breite	31 mm
> 190 cm – 250 cm Breite	37 mm

Beachten Sie bitte die Maßbeschränkungen bzw. eventuelle Quernähte bei den einzelnen Stoffen. Träger 46



Typ RSK 550 LiteRise®

Wie Typ RS 550, jedoch mit Kassette. Montage mit Clipsen an der Decke oder der Wand.

Kassette aus Aluminium in weiß (Standard) oder eloxiert.

Größenbereich	max.	6 m ²
Breite	min.	60 cm
	max.	250 cm
Höhe	max.	250 cm

Wellendurchmesser:

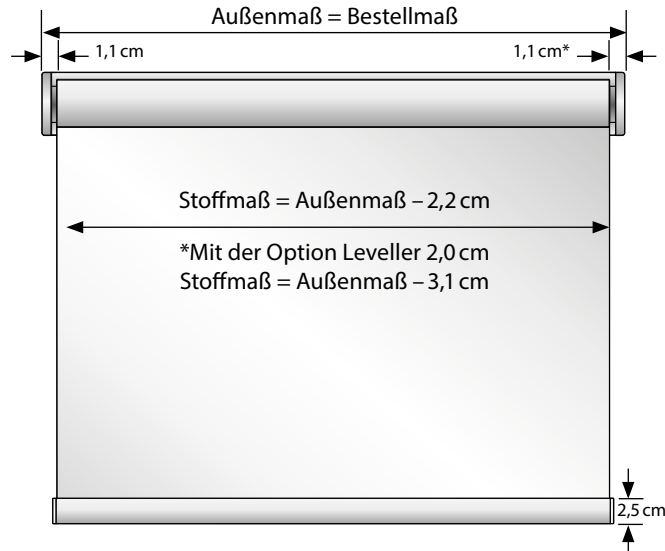
< 190 cm Breite	31 mm
> 190 cm – 250 cm Breite	37 mm

Beachten Sie bitte die Maßbeschränkungen bzw. eventuelle Quernähte bei den einzelnen Stoffen.

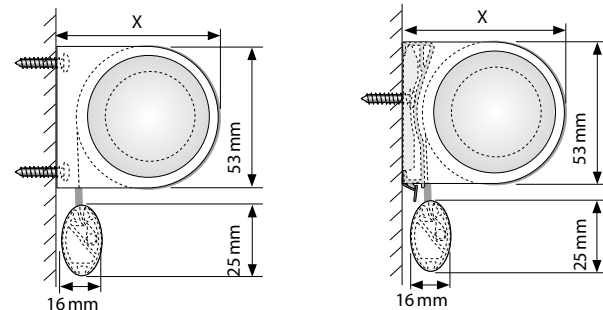
Bestellhinweise

Luxaflex® System 550 LiteRise®

Aufmaß und Bestellung Typ RS 550 und RST 550



Querschnitt




RS 550

RST 550

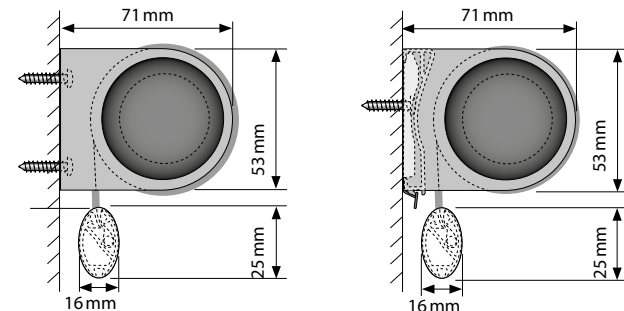
X = Träger 38: 64,5 mm
Träger 46: 71,0 mm

Bestellmaße: Außenmaß = Bestellmaß = Preisbreite

Aufmaß und Bestellung Typ RSE 550 und RSTE 550



Querschnitt

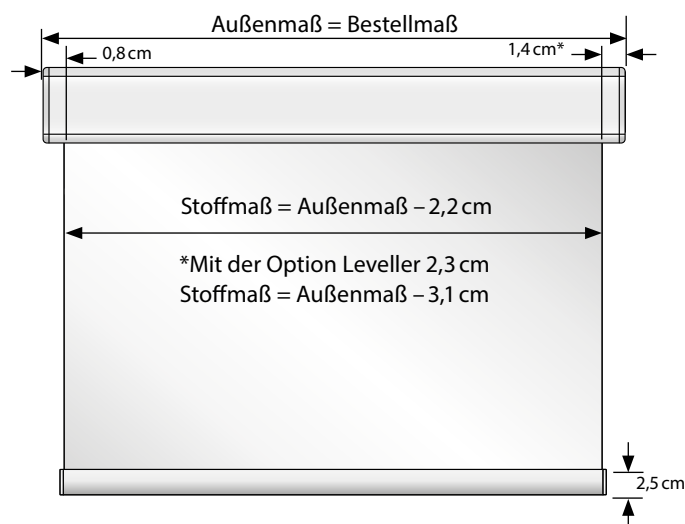


RSE 550

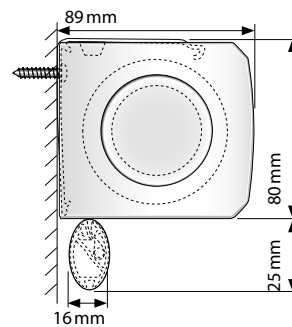
RSTE 550

Bestellmaße: Außenmaß = Bestellmaß = Preisbreite

Aufmaß und Bestellung Typ RSK 550



Querschnitt



RSK 550

Bestellmaße: Außenmaß = Bestellmaß = Preisbreite

Verkaufspreise

Luxaflex® System 550 LiteRise®

Höhe in cm	PG	Breite in cm										Träger
		80	100	120	140	160	180	200	220	240	250	
120	1	95	101	113	143	163	183	208	230	253	280	Nr. 38
	2	103	118	133	165	190	219	243	261	294	333	
	3	130	144	166	205	238	267	301	330	372	416	
	4	147	166	190	238	273	316	349	389	430	492	
	5	179	204	232	294	333	389	429	481	529	605	
140	1	99	113	124	152	173	197	220	244	266	295	Nr. 38
	2	114	128	146	176	201	230	253	283	315	349	
	3	139	158	179	220	249	283	316	356	389	437	
	4	158	180	206	254	290	332	369	414	454	510	
	5	195	220	251	311	351	410	452	509	557	626	
160	1	103	118	134	163	182	208	232	254	277	311	Nr. 38
	2	119	138	154	187	213	246	273	300	330	365	
	3	146	170	196	234	265	306	337	373	406	458	
	4	167	194	224	266	304	353	389	430	472	528	
	5	205	238	271	329	373	430	477	532	582	659	
180	1	113	125	144	172	190	222	243	271	294	322	Nr. 38
	2	128	146	167	200	223	256	283	318	343	381	
	3	157	180	210	248	276	322	354	397	422	475	
	4	179	205	239	287	318	371	408	458	494	547	
	5	219	248	292	348	391	453	501	562	605	672	
200	1	118	136	157	182	204	233	252	282	304	339	Nr. 46
	2	138	158	182	213	233	272	297	343	365	397	
	3	170	194	232	266	292	338	373	420	447	499	
	4	194	226	258	304	333	389	426	481	516	572	
	5	238	271	319	371	409	475	524	587	634	710	
220	1	129	144	172	194	215	246	267	299	322	354	Nr. 46
	2	146	167	200	223	249	283	318	351	381	416	
	3	180	206	246	277	311	358	397	435	468	522	
	4	205	238	286	320	359	411	451	497	539	601	
	5	251	292	346	387	438	497	559	615	661	740	
240	1	136	153	183	204	224	256	279	310	333	373	Nr. 46
	2	154	180	215	239	258	301	333	359	399	435	
	3	195	223	265	292	326	377	416	453	499	557	
	4	223	254	301	332	372	429	475	515	581	632	
	5	268	314	371	406	462	522	586	635	704	787	
260	1	144	167	194	216	238	271	294	322	343	385	Nr. 46
	2	167	194	224	249	275	318	344	375	419	466	
	3	206	240	276	309	340	396	432	473	525	583	
	4	237	276	318	362	391	451	494	538	606	666	
	5	292	333	387	437	477	557	605	659	745	825	
280	1	153	176	204	229	248	282	308	337	359	411	Nr. 46
	2	179	206	239	258	289	330	359	394	438	480	
	3	220	252	292	326	358	410	451	495	551	604	
	4	252	292	332	369	408	471	506	565	628	690	
	5	309	354	406	452	499	576	625	691	776	848	

Rollwelle Ø 31 mm 31 mm 31 mm 31 mm 31 mm 31 mm 31 mm 37 mm 37 mm 37 mm 37 mm

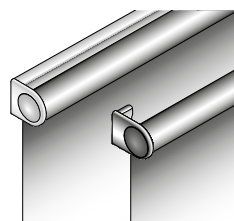
Anzahl Clips/Träger für Typ RST 550 und RSK 550

RST 550	2	2	2	3	3	4	4	4	5	5
RSK 550	2	2	2	3	3	3	3	3	4	4

Aufpreise

RST 550	21	23	26	30	32	33	35	38	42	44
RSK 550	58	69	80	91	102	113	124	135	146	157

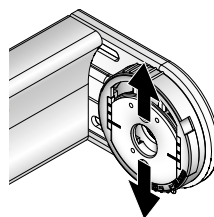
Aufpreise zu Luxaflex® System 550 LiteRise®



RSE und RSTE 500

Träger aus Aluminium.
Aufpreis auf den ermittelten Preis von RS oder RST.

Ausführung	Art.Nr.	€/Stk.
silbermatt	RSE 550	42,90
silbermatt	RSTE 550	42,90



Leveller für RST 550

Korrigiert eine Schiefstellung im Rollo um bis zu 8 mm.

Auf Wunsch, ohne Aufpreis.

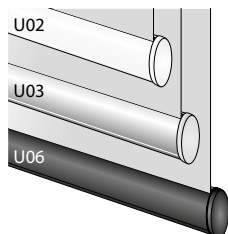
Achtung: Verringert die Stoffbreite um ca. 9 mm! Bei den Typen RSE und RSTE ist der Leveller als Standard im Träger integriert.

	Farbe	Art.Nr.
ohne Aufpreis	weiß	9600
ohne Aufpreis	grau	9333

Extras & Zubehör

Luxaflex® System 550 LiteRise®

Unterleiste nach Wunsch



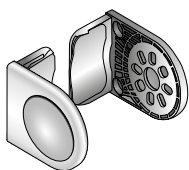
Unterleiste nach Wunsch

Die Unterleiste kann aus drei Varianten gewählt werden. Ohne Aufpreis.

Ausführung	Art.Nr.
Aluminium oval, weiß (Standard)	U02
Aluminium oval, silbergrau	U03
Aluminium oval, schwarz	U06

Zubehör

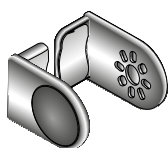
Luxaflex® System 550 LiteRise®



Träger 38/46 für RS 500

Trägerset zur Montage an der Wand, Decke oder in der Nische.

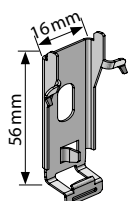
Ausführung	Art.Nr.	€/Set
38 weiß (Standard)	9362	4,20
38 silbergrau	9363	4,20
38 schwarz	9366	4,20
46 weiß (Standard)	9367	5,30
46 silbergrau	9368	5,30
46 schwarz	9369	5,30



Träger 46 für RSE 500

Trägerset zur Montage an der Wand oder an der Decke

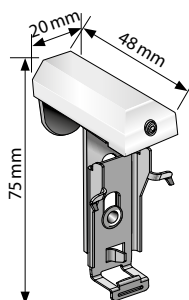
Ausführung	Art.Nr.	€/Set
silbermatt	9365	25,30



Clip für Trägerschiene RST/RSTE

zur Montage an der Wand oder an der Decke

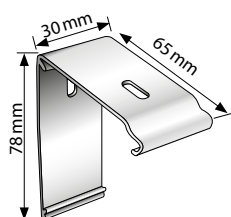
Ausführung	Art.Nr.	€/Stk.
silber	9281	2,20



Klemmträger für Trägerschiene

zur Montage von den Typen RST / RSTE an Kunststofffenstern (Aufpreis)


Ausführung	Art.Nr.	€/Stk.
weiß	9282	10,50



Träger für RSK 500

zur Montage der Kassette an der Wand oder an der Decke


Ausführung	Art.Nr.	€/Stk.
weiß (Standard)	9283	3,30
silber	9284	3,30
schwarz	9288	3,30



Abdeckkappen-Set Träger RS/RSE

2er-Set (Standard in Trägerfarbe)

Ausführung	Art.Nr.	€/Stk.
weiß	9321	1,30
grau	9322	1,30
schwarz	9323	1,30




Abdeckkappen-Set Träger RSK

2er-Set (Standard in Trägerfarbe)

Ausführung	Art.Nr.	€/Stk.
weiß	9285	3,50
grau	9286	3,50
schwarz	9287	3,50

Luxaflex® System 8000

Rollo **XL**



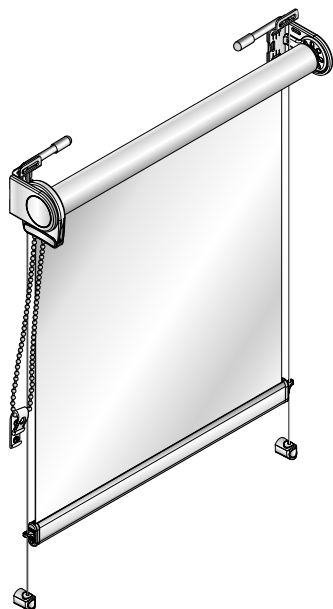
Das Rollo XL ist ein modulares Luxaflex® System, das neue Dimensionen erreicht. So wird es möglich, kleine und große Fenster optisch identisch auszurüsten. Eine RolloBreite von 30 cm bis hin zu 360 cm und eine maximale Höhe von bis zu 400 cm kann mit diesem Luxaflex® System abgedeckt werden.

Das Grundmodell Luxaflex® System 8000 lässt sich als klassisches Seitenzug-Rollo mit Standard-Rolloträgern in jeder Raumsituation montieren. Die Träger können an der Wand, der Decke oder seitlich in der Nische befestigt werden. Der als Option erhältliche Leveller kann dabei Toleranzen von bis zu 8 mm in der Höhe ausgleichen. Beim Designträger-Modell Typ 8100 ist er ab Werk enthalten.

Mit dem patentierten Kettenzug lassen sich Rollos bis zu einer Fläche von 10 m² bedienen. Bei einer Übersetzung von 1 : 1 lassen sich auch größere Rollos schnell, leicht und geräuscharm öffnen oder schließen. Optional ist ein Getriebe mit einer Übersetzung von 1,75 : 1 erhältlich. Rollos mit einer Fläche von bis zu 12 m² sind über das ebenfalls erhältliche Kurbelgetriebe (Übersetzung 3 : 1) zu bedienen.

- Träger aus Metall, Abdeckkappen aus Kunststoff
- alle Kunststoffteile in weiß (Standard) oder silbergrau
- Kugelmkette farblich angepasst
- Bedienung links oder rechts mit Getriebe 1 : 1, auf Wunsch mit Getriebe 1,75 : 1
- ovaler Aluminium-Unterstab 16 × 30 mm (bei Kurbelantrieb Unterstab 13 × 30 mm) in weiß oder grau
- auf Wunsch mit Leveller (ohne Aufpreis)
- Motorisierung möglich

Seitenführung – Luxaflex® System 8000



Das Luxaflex® System 8000 ist in allen Bedienungsvarianten auch mit zusätzlicher Seitenführung erhältlich (Aufpreis). Die Seitenführung verhindert Bewegungen des Behangs bei Luftzirkulation. Um einen Schiefelauf des Stoffes zu vermeiden, wird sie bei allen Rollos ab einem Breiten-/Höhenverhältnis von 1:3 empfohlen.

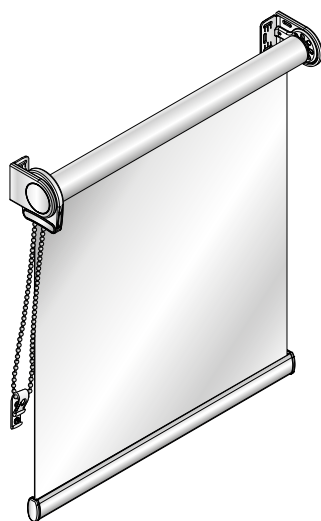
Das mit UV-beständigem Kunststoffummantelte Stahlseil (Ø 1,6 mm) wird auf jeder Seite einzeln durch eine Feder auf Spannung gehalten. Der Unterstab ist flacher gehalten (13 × 30 mm) und hat spezielle Endkappen mit Führungsösen.

Unten werden die Seile in Spannfüße eingeklickt, die individuell an der Wand oder dem Boden befestigt werden können.

- Spannseil aus Stahl, kunststoffummantelt, UV-beständig
- alle Kunststoffteile in weiß (Standard) oder grau
- Aluminium-Unterstab 13 × 30 mm in weiß oder Aluminium eloxiert

Typenübersicht

Luxaflex® System 8000

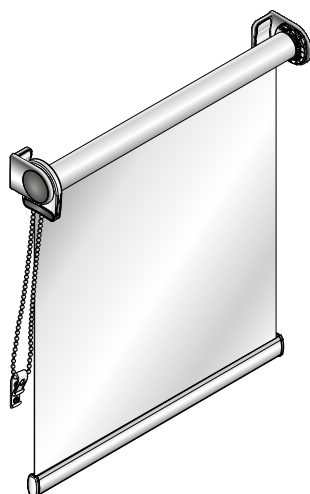


Typ 8000

Montage mit Trägern links und rechts an der Wand oder der Decke.

Größenbereich	max.	10 m ²
Breite	min.	35 cm
	max.	360 cm
Höhe	max.	400 cm

Beachten Sie bitte die Maßbeschränkungen bzw. eventuelle Quernähte bei den einzelnen Stoffen.

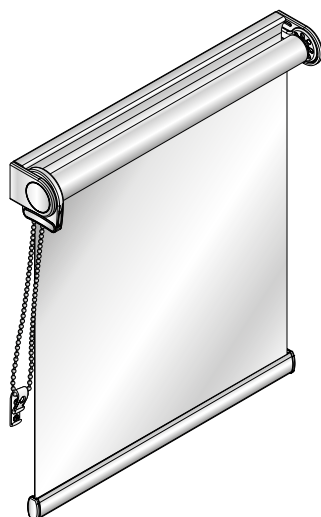


Typ 8100

Wie Typ 8000, jedoch mit Träger und Getriebe aus silbermattem Aluminium mit dekorativen Abdeckkappen in den Farben weiß, grau oder schwarz. Kette aus Edelstahl. Der Leveller ist als Standard im Träger enthalten. Aluminium-Unterstab eloxiert, Kunststoffteile in grau.

Größenbereich	max.	10 m ²
Breite	min.	35 cm
	max.	360 cm
Höhe	max.	400 cm

Beachten Sie bitte die Maßbeschränkungen bzw. eventuelle Quernähte bei den einzelnen Stoffen.

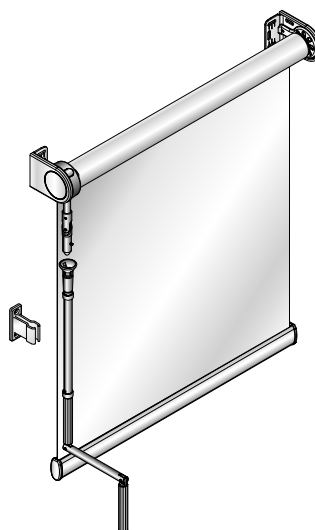


Typ 8300

Wie Typ 8000, jedoch Montage mit Trägerschiene und Clipsen an der Decke oder der Wand. Trägerschiene (19×57 mm) aus Aluminium in weiß (Standard) oder eloxiert.

Größenbereich	max.	10 m ²
Breite	min.	35 cm
	max.	360 cm
Höhe	max.	400 cm

Beachten Sie bitte die Maßbeschränkungen bzw. eventuelle Quernähte bei den einzelnen Stoffen.



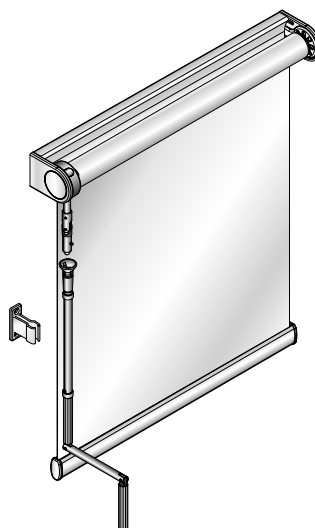
Typ 8200

Wie Typ 8000, jedoch mit Kurbelgetriebe und abnehmbarer Kurbelstange. Übersetzung selbstschmierendes Kurbelgetriebe: 3:1. Aluminium-Knickkurbel abnehmbar (gestreckte Länge: Rollohöhe – 320 mm).

Größenbereich	max.	12 m ²
Breite	min.	35 cm
	max.	360 cm
Höhe	max.	400 cm

Beachten Sie bitte die Maßbeschränkungen bzw. eventuelle Quernähte bei den einzelnen Stoffen.

Nicht mit Seitenführung lieferbar!



Typ 8400

Wie Typ 8300, jedoch mit Kurbelgetriebe und abnehmbarer Kurbelstange. Übersetzung selbstschmierendes Kurbelgetriebe: 3:1. Aluminium-Knickkurbel abnehmbar (gestreckte Länge: Rollohöhe – 320 mm).

Größenbereich	max.	12 m ²
Breite	min.	35 cm
	max.	360 cm
Höhe	max.	400 cm

Beachten Sie bitte die Maßbeschränkungen bzw. eventuelle Quernähte bei den einzelnen Stoffen.

Nicht mit Seitenführung lieferbar!

Verkaufspreise

Luxaflex® System 8000

Höhe in cm	PG	Breite in cm														Aufpreis Seitenführung	Träger	
		80	100	120	140	160	180	200	220	240	260	280	300	320	340			360
120	1	153	173	193	212	231	251	270	289	308	329	348	367	386	406	425	35	Nr. 46
	2	156	178	199	221	242	264	286	307	329	351	373	394	416	438	459		
	3	166	190	215	238	261	285	308	332	355	380	404	427	451	475	498		
	4	176	202	230	257	284	310	338	365	392	419	446	491	512	527	554		
	5	193	223	254	284	314	344	374	405	436	473	539	594	600	616	627		
140	1	155	176	196	217	238	258	278	299	319	340	361	381	402	421	442	35	Nr. 46
	2	162	185	207	230	253	275	298	320	343	366	388	411	433	457	480		
	3	172	197	223	250	275	301	328	352	378	405	430	457	483	508	534		
	4	185	215	242	272	301	330	360	388	418	447	476	505	550	563	593		
	5	206	238	271	304	336	369	400	432	464	497	550	605	627	638	659		
160	1	160	182	202	224	246	267	289	310	332	353	375	397	419	441	462	35	Nr. 46
	2	167	191	216	238	262	286	309	333	356	381	405	428	452	476	499		
	3	180	207	234	261	288	315	342	370	397	422	450	477	504	531	558		
	4	197	228	258	288	318	349	378	409	440	469	499	534	592	598	620		
	5	216	251	286	322	356	393	428	464	499	535	583	638	671	678	714		
180	1	166	188	210	231	253	274	296	317	339	361	382	404	425	447	468	35	Nr. 46
	2	174	198	223	249	273	298	323	348	373	397	421	447	471	496	521		
	3	190	218	246	274	302	330	358	386	415	442	470	498	527	556	582		
	4	207	239	272	305	337	370	402	433	465	498	531	563	596	628	660		
	5	230	267	306	343	381	419	457	494	532	570	607	671	704	721	759		
200	1	170	193	216	238	261	284	306	329	351	374	397	419	442	464	487	35	Nr. 46
	2	179	205	231	257	284	308	334	361	386	413	439	464	490	516	541		
	3	194	224	255	285	315	345	375	406	437	465	496	527	557	587	617		
	4	216	250	284	318	352	387	421	457	491	526	560	595	629	664	697		
	5	238	278	319	361	402	442	484	525	565	606	647	689	729	770	811		
220	1	173	196	220	243	267	292	315	339	363	386	410	433	458	482	505	35	Nr. 46
	2	186	213	239	266	294	320	348	374	402	428	455	483	510	536	563		
	3	204	235	266	298	329	361	392	422	454	486	517	549	579	610	642		
	4	224	261	298	334	372	408	444	482	518	556	592	628	666	702	738		
	5	251	294	337	380	422	465	510	553	596	639	682	725	768	811	855		
240	1	176	200	226	251	275	300	326	350	374	399	424	449	474	498	524	35	Nr. 46
	2	191	219	248	275	304	331	360	387	416	443	471	499	528	556	583		
	3	210	242	276	309	343	376	410	443	477	510	543	578	610	645	678		
	4	232	271	309	349	387	426	464	504	542	581	620	659	697	737	777		
	5	261	306	352	399	446	492	538	584	631	678	724	770	817	864	910		
260	1	183	207	232	257	282	306	331	355	381	406	430	455	481	505	530	35	Nr. 46
	2	196	226	255	284	312	342	372	400	429	459	487	517	546	575	604		
	3	218	253	287	322	355	391	425	460	494	529	563	598	632	668	702		
	4	240	282	323	364	405	446	487	528	569	609	650	691	733	773	815		
	5	274	323	372	419	468	517	565	614	663	712	759	807	857	905	954		
280	1	186	212	238	263	289	315	341	367	393	419	444	470	496	522	549	35	Nr. 46
	2	201	233	264	296	328	358	389	420	452	484	515	546	578	608	640		
	3	222	260	296	332	370	406	442	480	516	553	590	626	663	700	737		
	4	249	292	334	377	420	464	507	551	594	637	680	723	766	809	853		
	5	284	334	386	439	490	541	594	646	696	749	801	853	904	956	1.009		
300	1	189	216	242	270	297	324	351	377	405	431	459	486	513	539	566	35	Nr. 55
	2	210	240	272	304	334	366	397	428	460	491	522	554	584	616	647		
	3	231	268	306	344	382	419	458	495	532	571	608	646	684	722	759		
	4	260	305	350	395	441	486	531	576	622	668	713	758	803	848	894		
	5	297	351	405	459	513	566	620	674	728	782	836	891	944	998	1.053		
320	1	193	221	250	277	306	333	362	389	418	446	474	502	530	558	586	35	Nr. 55
	2	212	244	278	311	345	378	413	446	480	513	546	579	613	646	680		
	3	238	277	317	356	397	438	477	517	557	597	637	676	716	757	796		
	4	266	314	362	409	457	504	552	600	646	693	741	789	836	883	932		
	5	306	364	420	479	535	593	649	707	763	822	878	936	992	1.050	1.107		

Rollwelle Ø 31 mm 31 mm 31 mm 31 mm 31 mm 31 mm 37 mm 37 mm 37 mm 50 mm 50 mm 50 mm 50 mm 50 mm 50 mm 50 mm

Anzahl Clips für Typen mit Trägerschiene

Clips	2	2	2	2	2	3	3	3	3	4	4	4	4	4	4
-------	---	---	---	---	---	---	---	---	---	---	---	---	---	---	---

Aufpreis Trägerschiene für Typen 8300 und 8400

Schiene	19	23	29	33	37	42	46	52	56	61	65	69	75	79	84
---------	----	----	----	----	----	----	----	----	----	----	----	----	----	----	----

* Luxaflex® Systeme mit Kettenzug max. 10 m², Luxaflex® Systeme mit Kurbelbedienung max. 12 m² Gesamtfläche.

Alle angegebenen Preise sind unverbindlich empfohlene Endabnehmerpreise in Euro, einschließlich der derzeit gültigen gesetzlichen Mehrwertsteuer. Zwischengrößen berechnen wir zum nächsthöheren Preis.

Verkaufspreise

Luxaflex® System 8000

Höhe in cm	PG	Breite in cm															Aufpreis Seitenführung	Träger
		80	100	120	140	160	180	200	220	240	260	280	300	320	340	360		
340	1	199	228	256	284	311	340	369	397	424	452	481	508	536	564	593	35	Nr. 55
	2	216	251	285	319	353	388	422	458	492	527	561	596	630	666	700		
	3	244	286	328	369	409	450	491	532	573	614	654	695	737	779	820		
	4	273	323	373	421	471	521	571	620	670	719	769	820	869	917	968		
	5	319	378	439	497	557	616	675	735	794	854	913	972	1.031	1.091	1.150		
360	1	201	231	261	289	318	348	376	406	436	464	493	522	552	580	35	Nr. 55	
	2	226	261	295	329	364	398	432	466	502	536	571	605	640	674			
	3	252	295	338	381	424	466	510	554	597	640	683	726	769	813			
	4	288	339	389	441	491	541	593	644	693	745	795	846	897	947			
	5	329	392	454	517	579	642	705	767	829	893	955	1.018	1.080	1.143			
380	1	206	237	266	297	328	356	387	418	448	479	508	538	569	35	Nr. 55		
	2	229	265	302	339	375	413	449	486	522	559	596	632	669				
	3	260	304	348	392	437	481	525	569	613	657	702	746	790				
	4	297	350	403	455	508	561	614	668	719	772	826	878	932				
	5	342	407	471	536	601	667	730	795	860	924	989	1.054	1.120				
400	1	213	242	273	304	333	364	394	424	454	485	515	544	35	Nr. 55			
	2	237	273	309	346	383	419	457	493	530	566	603	640					
	3	267	312	358	404	449	494	539	584	630	675	721	766					
	4	306	361	416	470	526	580	636	691	746	801	856	911					
	5	351	419	487	556	624	691	759	827	895	964	1.031	1.099					

Rollowelle Ø 31 mm 31 mm 31 mm 31 mm 31 mm 31 mm 31 mm 37 mm 37 mm 37 mm 50 mm 50 mm 50 mm 50 mm 50 mm

Anzahl Clips für Typen mit Trägerschiene


Clips	2	2	2	2	2	3	3	3	3	4	4	4	4	4	4
-------	---	---	---	---	---	---	---	---	---	---	---	---	---	---	---

Aufpreis Trägerschiene für Typen 8300 und 8400

Schiene	21	24	29	33	37	42	46	52	56	61	65	69	75	79	84
---------	----	----	----	----	----	----	----	----	----	----	----	----	----	----	----

* Luxaflex® Systeme mit Kettenzug max. 10 m², Luxaflex® Systeme mit Kurbelbedienung max. 12 m² Gesamtfläche.

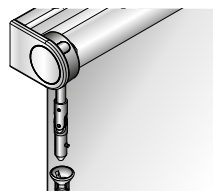
Aufpreise zu Luxaflex® System 8000



Typ 8100 mit Design-Trägern

Träger und Kettengetriebe aus Aluminium, chrom matt, Metallkette als Standard, Leveller integriert

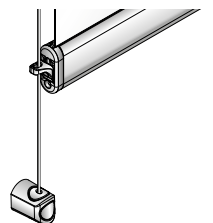
Ausführung	Art.Nr.	€/Stk.
chrom matt	8100	29,70



Typen 8200/8400 Kurbelbedienung

Selbstschmierendes Kurbelgetriebe aus Metall, Übersetzung 3:1. Aluminium-Knickkurbel, abnehmbar.

Ausführung	Art.Nr.	€/Stk.
Metall	8200	110,00

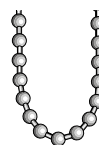


Seitenführung

Spannseil aus Stahl, kunststoffummantelt und UV-beständig. Empfohlen ab einem Breiten-Höhenverhältnis von 1:3

Artikelnummern
8001/8101/8201/8301/8401

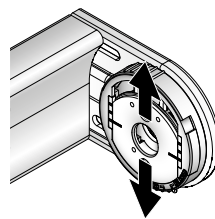
Aufpreis gemäß Preisspalte in der Tabelle.



Bedienungskette Metall

Wird anstelle der Kunststoffkette montiert. Beim Typ 8100 bereits enthalten.

Ausführung	Art.Nr.	€/Stk.
silbermatt (Aufpreis)	9194	14,30



Leveller für RST 500

Korrigiert eine Schiefstellung im Rollo um bis zu 8 mm.

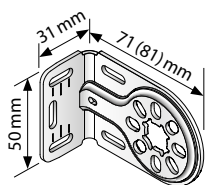
Auf Wunsch, ohne Aufpreis.

Achtung: Verringert die Stoffbreite um ca. 9 mm! Bei den Typen RSE und RSTE ist der Leveller als Standard im Träger integriert.

	Farbe	Art.Nr.
ohne Aufpreis	weiß	9600
ohne Aufpreis	grau	9333

Zubehör

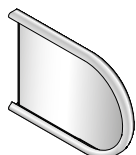
Luxaflex® System 8000



Universalträger Nummer 46/55

Träger zur Montage an die Wand, Decke oder in die Nische

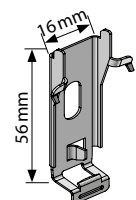
Ausführung	Art.Nr.	€/Stk.
46, weiß	9300	2,30
46, silber	9301	2,30
55, weiß	9302	2,40
55, silber	9303	2,40



Abdeckkappe Universalträger

für Wand- oder Deckenmontage

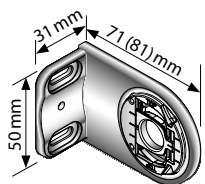
Ausführung	Art.Nr.	€/Stk.
71 mm, weiß	9304	0,70
71 mm, silber	9305	0,70
80 mm, weiß	9306	0,80
80 mm, silber	9307	0,80



Clip für Trägerschiene

zur Montage an der Wand oder an der Decke

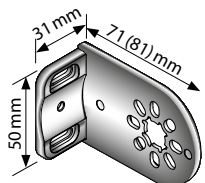
Ausführung	Art.Nr.	€/Stk.
silber	9281	2,20



Designträger mit Leveller

Vollmetallträger in Chrom matt mit integriertem Leveller, zur Montage an der Wand oder an der Decke

Ausführung	Art.Nr.	€/Stk.
71 mm	9308	17,60
80 mm	9309	19,80



Designträger

Vollmetallträger in Chrom matt für die Getriebeseite, zur Montage an Wand oder Decke


Ausführung	Art.Nr.	€/Stk.
71 mm	9310	14,30
80 mm	9311	16,50



Schraubabdeckung Designträger

zur Abdeckung der Verschraubung


Ausführung	Art.Nr.	€/Stk.
Chrom matt	9320	0,90



Abdeckkappen-Set Träger Designträger

2er-Set (Standard in Trägerfarbe)

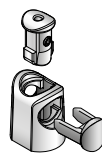
Ausführung	Art.Nr.	€/Stk.
weiß	9321	1,30
grau	9322	1,30
schwarz	9323	1,30



Abdeckkappe für Getriebe

deckt Löcher der Kettenfixierung am Getriebe ab und gibt farbliche Akzente

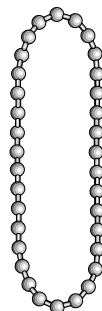
Ausführung	Art.Nr.	€/Stk.
weiß	9316	0,40
grau	9317	0,40
schwarz	9318	0,40



Spannfüße für Seitenführung

zur Fixierung der Seile bei Anlagen mit Seitenführung am Boden oder der Wand

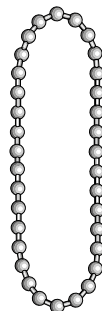
Ausführung	Art.Nr.	€/Stk.
silber	9324	13,20



Metall-Endloskette

für alle Kettengetriebe

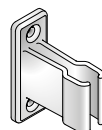
Ausführung	Art.Nr.	€/Stk.
50 cm	9400	14,30
75 cm	9401	14,30
100 cm	9402	14,30
125 cm	9403	14,30
150 cm	9404	14,30
175 cm	9405	14,30
200 cm	9406	14,30
250 cm	9407	14,30



Kunststoff-Endloskette

für alle Kettengetriebe

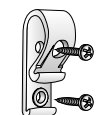
Ausführung	Art.Nr.	€/Stk.
50 cm weiß	9340	1,70
50 cm grau	9341	1,70
75 cm weiß	9342	1,90
75 cm grau	9343	1,90
100 cm weiß	9344	2,10
100 cm grau	9345	2,10
125 cm weiß	9346	2,40
125 cm grau	9347	2,40
150 cm weiß	9348	2,80
150 cm grau	9349	2,80
175 cm weiß	9350	3,10
175 cm grau	9351	3,10
200 cm weiß	9352	3,40
200 cm grau	9353	3,40
250 cm weiß	9354	3,70
250 cm grau	9355	3,70



Halter für Kurbelstange

für abnehmbare Aluminium-Kurbelstangen der Typen 8200 und 8400

Ausführung	Art.Nr.	€/Stk.
grau	20472	2,20



Kettenspanner

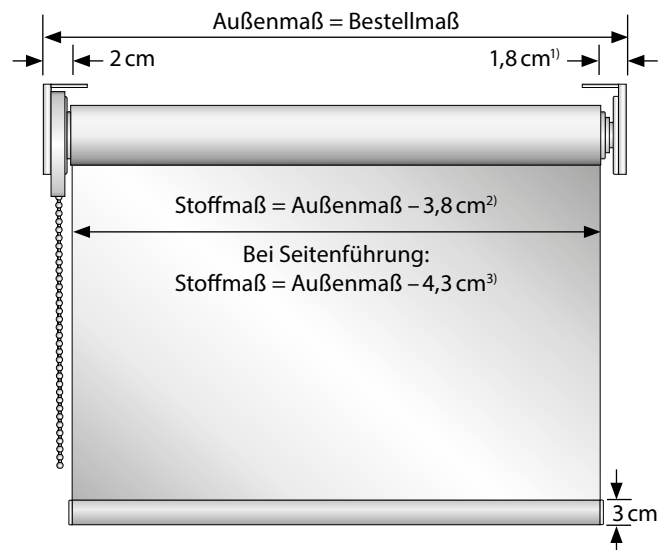
(Standard)

Ausführung	Art.Nr.	€/Stk.
transparent	78178	0,80

Bestellhinweise

Luxaflex® System 8000

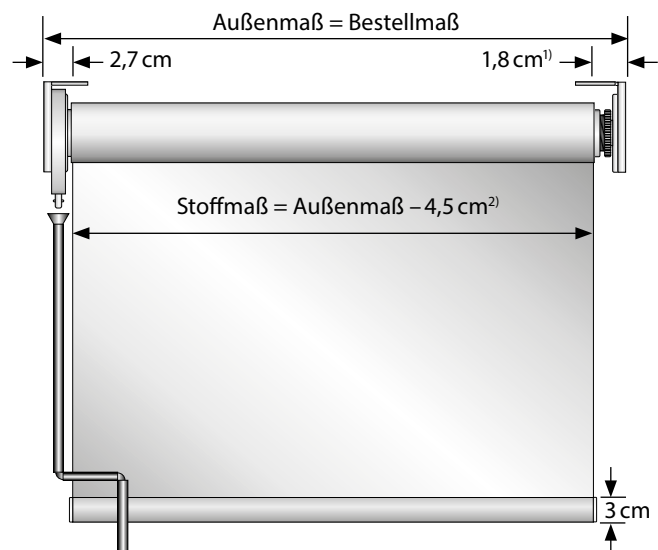
Aufmaß und Bestellung Typen 8000, 8100 und 8300



- ¹⁾ mit Option Leveller 2,3 cm,
bei Luxaflex® System 8100 mit integriertem Leveller 1,6 cm
- ²⁾ mit Option Leveller - 4,3 cm
bei Luxaflex® System 8100 mit integriertem Leveller - 3,6 cm
- ³⁾ mit Option Leveller - 5,2 cm
bei Luxaflex® System 8100 mit integriertem Leveller - 4,5 cm

Bestellmaße: Außenmaß = Bestellmaß = Preisbreite

Aufmaß und Bestellung Typen 8200 und 8400

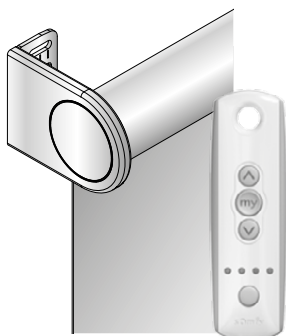


- ¹⁾ mit Option Leveller 2,3 cm
- ²⁾ mit Option Leveller - 5,4 cm

Bestellmaße: Außenmaß = Bestellmaß = Preisbreite

Elektrozubehör

für Luxaflex® System 8000 mit 24 V-Motor oder 230 V-Motor



Die beste Bedienung für Ihr Rollo-Luxaflex® System 8000!

Mit einer Bedienung per Funk haben Sie den geringsten Aufwand beim Einbau Ihrer Anlage und zusätzlich die Möglichkeit, jederzeit von jedem Fleck im Zimmer Ihr Licht zu regulieren. Sie können eine, zwei, drei oder mehr Anlagen mit Funk ausstatten.

- Für Anlagen mit 24V-Antrieb bieten wir Ihnen ein Funksteuerungspaket zum Einheitspreis an. Dazu stellen wir die benötigten Komponenten auf Größe und Anzahl der Anlagen zusammen.

230 V-Kabelantrieb



230 V-Motor M40S AC

230V-AC/0,6 A/138 W, IP44, Kabellänge 2,5 m. Fertig in der Rollowelle montiert.

Ausführung	Art.Nr.	€/Stk.
fertig montiert	9939	132,00



Schalter Inis Uno Comfort

Für die Einzelsteuerung. Auf-, Ab- und Stopp-Taste. Anfahren einer individuellen Lieblings-position (z.B. Schattenposition) möglich.

Ausführung	Art.Nr.	€/Stk.
weiß / grau	9935	59,40



Chronis Uno smart

Programmschaltuhr mit Tages- und Wochenprogramm, Cosmicprogramm mit den Zeiten des Sonnenuntergangs

Ausführung	Art.Nr.	€/Stk.
weiß / grau	9936	136,40



Aufputz-Kappe

Für Inis DC und Centralis IB

Ausführung	Art.Nr.	€/Stk.
weiß	9915	7,60

230 V-Funkempfänger



Universal Slim Receiver RTS

Funkempfänger für ein Rollo. Es können alle RTS-fähigen Funkhandsender und Sensoren zur Ansteuerung genutzt werden. Ausführung mit offenen Kabelenden.

Ausführung	Art.Nr.	€/Stk.
schwarz	9937	185,90

230 V-Funkmotor



24 V-Funkmotor Sonesse 30

Extrem leiser Motor mit integriertem Funkempfänger. Präzise Behängsausrichtung mit Telis Modulis möglich. Fertig in der Rollowelle montiert.

Ausführung	Art.Nr.	€/Stk.
fertig montiert	9941	299,20

24 V-Funksteuerungspaket zum Einheitspreis

Beispiel: Eine Anlage mit Motor

Das Paket enthält:



- 1 Funkmotor fertig montiert
- 1 Netzteil Power 1.1 für einen Antrieb, auf Wunsch mit Steckernetzteil
- 1 Handsender Telis 1 1-Kanal, weiß

Beispiel: Drei Anlagen mit Motor

Das Paket enthält:



- 3 Funkmotoren fertig montiert
- 1 Netzteil Power Supply 4,5 DC für bis zu 3 Antriebe, auf Wunsch mit 3 Steckernetzteilen
- 1 Funk-Handsender Telis 4 5-Kanal, weiß

Funksteuerungspaket 24 V

Funkmotor, Netzteil, Funk-Handsender: Das Set wird werkseitig zusammengestellt und auf Anzahl und Größe der motorisierten Anlagen abgestimmt. Der Aufpreis gilt pro Anlage. Änderungen sind vorbehalten.

Ausführung	Art.Nr.	€/Stk.
Aufpreis pro Anlage	9958	394,90

Elektrozubehör

für Luxaflex® System 8000 mit 24 V-Motor oder 230 V-Motor

230/24 V-Funksteuerungen



Funk-Handsender Telis

inklusive Wandbefestigung

Ausführung	Art.Nr.	€/Stk.
1-Kanal Sender, weiß	9925	75,90
1-Kanal Sender, grau	9926	83,60
4-Kanal Sender, weiß	9927	97,90
4-Kanal Sender, weiß	9928	107,80



Funk-Programmschaltuhr Chronis RTS

Mit Tages- und Wochenprogramm, Cosmicprogramm mit den Zeiten des Sonnenuntergangs, Batteriebetrieb, keine Installationsarbeiten am 230 V-Netz erforderlich

Ausführung	Art.Nr.	€/Stk.
weiß / grau	9932	159,50



Smoove RTS – Funk-Wandsender

1-Kanal Wandsender, Einzel- / Zentralbedienung, Batteriebetrieb. 50 x 50 mm

Ausführung	Art.Nr.	€/Stk.
weiß	90334	64,90
schwarz	90335	64,90
silber	90337	75,90



Rahmen für Smoove RTS

80 x 80 mm. Wandsender und Rahmen sind beliebig kombinierbar.

Ausführung	Art.Nr.	€/Stk.
weiß	90338	3,20
schwarz	90339	12,70
silber	90341	12,70



Funksensor Thermosunis

Batteriebetriebener Innensonnensensor. Automatisches Schließen bei starker Sonneneinstrahlung oder hoher Raumtemperatur bei Sonnenschein.

Ausführung	Art.Nr.	€/Stk.
weiß	9933	176,00



Funksensor Sunis Wirefree RTS

Kabelloser Aussensonnensensor (Stromversorgung durch Solarzelle). Automatisches Schließen des Rollos bei starker Sonneneinstrahlung

Ausführung	Art.Nr.	€/Stk.
weiß	9934	225,50

Netzteile für 24 V-Funkmotoren



Steckernetzteil 24 V

Für 24 V-Motoren. Elektronisch geregelt für den direkten Anschluss in Schuko-Steckdosen; keine Installationsarbeiten am 230 V-Netz erforderlich

Ausführung	Art.Nr.	€/Stk.
weiß	9916	48,40



Netzteil Power 1.0 DC Flush

Für einen Antrieb. Montage in einer UP-Dose / Schalterdose 55 mm möglich.

Ausführung	Art.Nr.	€/Stk.
weiß	9912	71,50



Power 2,7 DC – Netzteil

Gruppennetzteil zur Spannungsversorgung von bis zu 4 Antrieben 24 V DC

Ausführung	Art.Nr.	€/Stk.
weiß	9919	148,50



Power Supply 4,5 DC – Netzteil

Gruppennetzteil zur Spannungsversorgung von bis zu 7 Antrieben 24 V DC

Ausführung	Art.Nr.	€/Stk.
anthrazit	9920	273,90

PowerView® Elektrozubehör

Rollo 230 V

Die PowerView® Motorisierung macht aus den schönsten Fensterbehängen der Welt nun auch die Intelligentesten.

Dieses innovative, kabellose System kontrolliert Ihren Luxaflex®-Sonnenschutz. Das erlaubt Ihnen, angeschlossene Anlagen – einzeln oder im ganzen Zuhause – in perfekter Synchronität zu steuern. Ganz nach Ihrem Wunsch.

Präzise Bedienung

Die PowerView® Motorisierung ermöglicht die genaue Steuerung aller angeschlossenen Luxaflex® Fensterbehänge mit Pebble®-Fernbedienung, Smartphone oder Tablet. Egal ob es darum geht, diese zu öffnen oder zu schließen.

Flexible Zeitpläne

Automatisches Öffnen und Schließen nach Zeitplan: Mit der PowerView®-App haben Sie alle Fensterbehänge und Räume im Griff. Erstellen Sie mit der PowerView®-App maßgeschneiderte Raumszenarien, mit denen Sie alle Fensterbehänge auf einmal oder in Gruppen bewegen können.

Bedienung per Sprachsteuerung

Wenn Sie einen PowerView®-Hub installiert haben, können Sie verbundene PowerView®-Anlagen ganz einfach per Sprachbefehl kontrollieren. Es genügt ein einfacher Befehl wie „Aktiviere Szene Feierabend“. Sie benötigen dafür ein Smartphone oder Tablet und einen Smart Speaker mit Sprachassistent, z.B. Amazon Echo oder Google Home.

Energieeffizienz

Die PowerView®-App kann mit Wetter-Apps zusammenarbeiten und Ihren Sonnenschutz je nach Wetterlage öffnen oder schließen. Das hilft beim Energiesparen. Oder Sie verbinden Ihre Zeitpläne ganz einfach mit den Zeiten für Sonnenaufgang und Sonnenuntergang, welche die PowerView®-App für Sie berechnet. So haben Sie zu allen Jahreszeiten die Kontrolle über die Sonneneinstrahlung.

Sicherheit

Passen Sie die Einstellung Ihres Sonnenschutzes auch dann an, wenn Sie unterwegs sind, um Ihr Heim und Ihre Privatsphäre besser schützen zu können. Mit RemoteConnect für Ihr Smartphone oder Tablet gar kein Problem!

Kindersicherheit

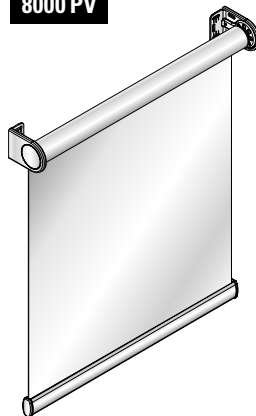
Die einfache, batteriebetriebene und kabellose Bedienung ist nicht nur optisch ansprechend, sondern auch sicherer für Kinder und Haustiere.

Batteriebetrieben

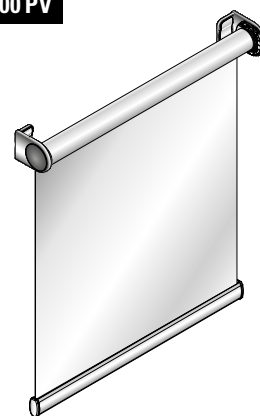
Alle PowerView® Anlagen sind batteriebetrieben. Deswegen sind sie einfach zu montieren und zu bedienen. Das Batteriefach ist hinter der Kopfleiste verborgen, so dass nichts die Schönheit Ihrer Fensterdekoration stört. Die Batterien haben eine lange Lebensdauer, aber natürlich können die Produkte auch an das Stromnetz angeschlossen werden.

Weitere Vorteile und alle Details finden Sie in der PowerView®-Kollektion.

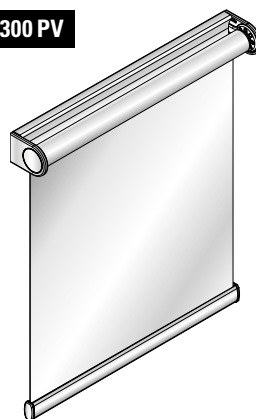
8000 PV



8100 PV



8300 PV



Größenbereich max.	10 m ²
Breite	min. 35 cm
	max. 360 cm
Höhe	max. 400 cm

PowerView®-Motor 230 V

offene Kabelenden

Art.Nr.	€/Stk.
5801	295,90



PowerView® Elektrozubehör

Rollo 230V

Hub



Steuert alle PowerView®-Anlagen in Ihrem Haus per Smartphone oder Tablet.

- inkl. benötigter Kabel

Ausführung	Art.Nr.	€/Stk.
	5841	251,90

Fernbedienung



Steuert bis zu sechs PowerView®-Anlagen. Ohne Pebble® oder Wandhalter.

Ausführung	Art.Nr.	€/Stk.
weiß	5810	66,00
schwarz	5811	66,00

Szenario Controller



Sie haben alle Szenarien, die Sie in der PowerView®-App festgelegt haben, im Griff. Ohne Pebble® oder Wandhalter

Ausführung	Art.Nr.	€/Stk.
weiß	5812	110,00
schwarz	5813	110,00

Pebble®



Mit diesem Handschmeichler liegen Fernbedienungen oder Szenario-Controller optimal in Ihrer Hand. Ohne Fernbedienung oder Szenario-Controller.

Ausführung	Art.Nr.	€/Stk.
Cobalt	5822	9,90
Clear Frost	5824	9,90
Poppy	5823	9,90
Night	5825	9,90
Lime	5821	9,90
Stone Frost	5826	9,90
Snow	5820	9,90
Mist	5827	9,90
Oyster	5828	9,90
Ecru	5829	9,90

Repeater



Verstärkt das Funksignal in weiter entfernten Bereichen Ihrer Wohnung.

- inkl. USB 230 Volt Adapter

Ausführung	Art.Nr.	€/Stk.
	5857	86,90

Wandhalter



Ohne Fernbedienung

Ausführung	Art.Nr.	€/Stk.
Nickel matt	5832	9,90
schwarz matt	5831	9,90
weiß matt	5830	9,90

Netzteil 18V kompakt, inkl. 2m Kabel

Art.Nr.	€/Stk.
5859	66,00

Netzteil 18V, inkl. 3m Kabel

Art.Nr.	€/Stk.
5860	24,80

Kabelanschluss Y

Art.Nr.	€/Stk.
5861	7,70

Verlängerungskabel 40 cm

Art.Nr.	€/Stk.
5862	8,40

Verlängerungskabel 125 cm

Art.Nr.	€/Stk.
5863	11,80

Verlängerungskabel 350 cm

Art.Nr.	€/Stk.
5864	16,80

Verlängerungskabel 610 cm

Art.Nr.	€/Stk.
5865	25,20

Batteriefach (ohne Batterien)

Art.Nr.	€/Stk.
5870	13,80

Batteriefach Montageset

Art.Nr.	€/Stk.
5871	7,40

Preisfindung

Rollo
(Preisfindung Typ 8000, Typ 8100
oder Typ 8300)

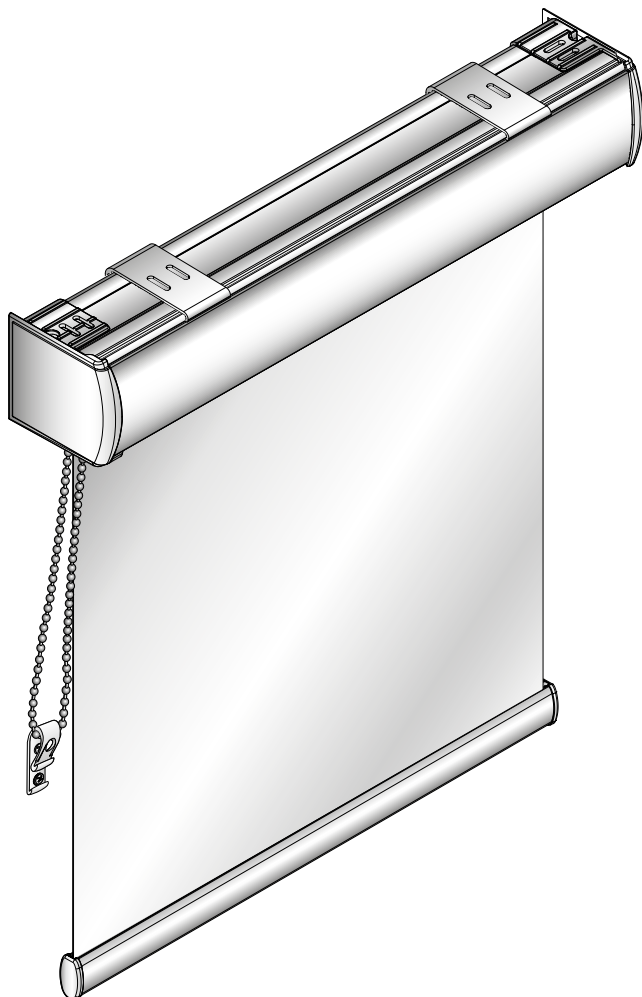
+ Produktmotor

+ Fernbedienung
optional: Hub

Gesamtpreis

Luxaflex® System 8500

Kassettenrollo **XL**




Ein Kassettenrollo, das über sich hinauswächst, erhalten Sie mit dem Luxaflex® System 8500. Bei einer Anlagenbreite von bis zu 360 cm und einer Höhe von bis zu 400 cm deckt dieses Luxaflex® System Größenbereiche ab wie kaum ein anderes. Die Kasette wird in universell einsetzbare Winkelträger eingeklickt und schmiegt sich eng an die Wand oder die Decke. Die Träger sind nach der Montage verdeckt. Dieses Kassettenrollo basiert ebenfalls auf dem XL-Grundmodell Luxaflex® System 8000. Als Option kann auch hier der Leveller eingebaut werden.

Mit dem patentierten Kettenzug lassen sich Rollos bis zu einer Fläche von 10 m² bedienen. Bei einer Übersetzung von 1 : 1 lassen sich auch größere Rollos schnell, leicht und geräuscharm öffnen oder schließen. Optional ist ein Getriebe mit einer Übersetzung von 1,75 : 1 erhältlich. Rollos mit einer Fläche von bis zu 12 m² sind über das ebenfalls erhältliche Kurbelgetriebe (Übersetzung 3 : 1) zu bedienen.

- Träger aus Metall, Abdeckkappen aus Kunststoff
- zweiteilige Kasette aus Aluminium, H 91 × T 97 mm in weiß (Standard) oder Aluminium eloxiert
- alle Kunststoffteile in weiß (Standard) oder grau
- Kugelmutter farblich angepasst
- Bedienung links oder rechts mit Getriebe 1 : 1, auf Wunsch mit Getriebe 1,75 : 1
- ovaler Aluminium-Unterstab 16 × 30 mm in weiß oder grau
- auf Wunsch mit Leveller (ohne Aufpreis)
- Motorisierung möglich

Seitenführung Luxaflex® System 8500



Das Luxaflex® System 8500 ist in allen Bedienungsvarianten auch mit zusätzlicher Seitenführung erhältlich (Aufpreis). Die Seitenführung verhindert Bewegungen des Behangs bei Luftzirkulation. Um einen Schiefelauf des Stoffes zu vermeiden, wird sie bei allen Rollos ab einem Breiten-/Höhenverhältnis von 1:3 empfohlen.

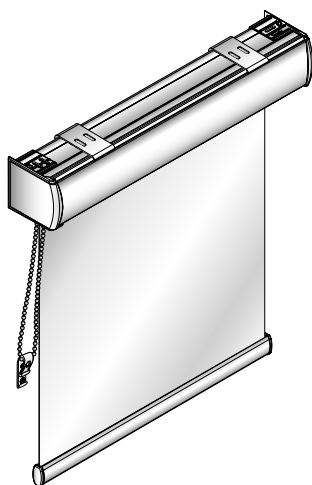
Das mit UV-beständigem Kunststoff ummantelte Stahlseil (Ø 1,6 mm) wird auf jeder Seite einzeln durch eine Feder auf Spannung gehalten. Der Unterstab ist flacher gehalten (13 × 30 mm) und hat spezielle Endkappen mit Führungsösen.

Unten werden die Seile in Spannfüße eingeklickt, die individuell an der Wand oder dem Boden befestigt werden können.

- Spannseil aus Stahl, kunststoffummantelt, UV-beständig
- alle Kunststoffteile in weiß (Standard) oder grau
- Aluminium-Unterstab 13 × 30 mm in weiß oder grau

Typenübersicht

Luxaflex® System 8500




Typ 8500

Montage mit Trägern links und rechts an der Wand oder der Decke.

Größenbereich	max.	10 m ²
Breite	min.	30 cm
	max.	360 cm
Höhe	max.	400 cm

Beachten Sie bitte die Maßbeschränkungen bzw. eventuelle Quernähte bei den einzelnen Stoffen.

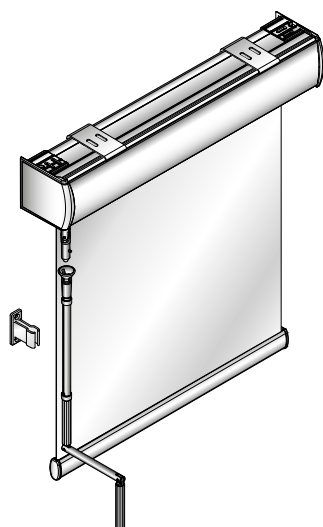


Typ 8502

Wie Typ 8500, jedoch mit Seitenschienen. Bürstendichtungen an Kassette, Seitenschienen und Unterstab sorgen in Verbindung mit einem lichtdichten Stoff für einen nahezu vollständig abgedunkelten Raum.

Größenbereich	max.	10 m ²
Breite	min.	30 cm
	max.	360 cm
Höhe	max.	400 cm

Beachten Sie bitte die Maßbeschränkungen bzw. eventuelle Quernähte bei den einzelnen Stoffen.




Typ 8600

Wie Typ 8500, jedoch mit einem Kurbelgetriebe und einer abnehmbaren Kurbelstange. Das selbstschmierende Kurbelgetriebe aus Metall hat eine Übersetzung von 3:1. Aluminium-Knickkurbel abnehmbar (Standard gestreckte Länge: Rollohöhe – 320 mm)

Größenbereich	max.	12 m ²
Breite	min.	30 cm
	max.	360 cm
Höhe	max.	400 cm

Beachten Sie bitte die Maßbeschränkungen bzw. eventuelle Quernähte bei den einzelnen Stoffen.



Typ 8602

Wie Typ 8600, jedoch mit Seitenschienen. Bürstendichtungen an Kassette, Seitenschienen und Unterstab sorgen in Verbindung mit einem lichtdichten Stoff für einen nahezu vollständig abgedunkelten Raum.

Größenbereich	max.	12 m ²
Breite	min.	30 cm
	max.	360 cm
Höhe	max.	400 cm

Beachten Sie bitte die Maßbeschränkungen bzw. eventuelle Quernähte bei den einzelnen Stoffen.

Zusatzinformation Luxaflex® Systeme 8502 und 8602

Die Montage der Seitenschienen erfolgt über verdeckte Clips an der Wand oder durch direkte seitliche Verschraubungen.

Der flache Unterstab und der Stoff greifen tief in die Seitenschienen ein. Auch hier verhindern Bürstendichtungen unerwünschten Lichteinfall.

- Seitenschienen aus Aluminium, B 64×T 27 mm in weiß (Standard) oder Aluminium eloxiert
- Aluminium-Unterstab 13×30 mm in weiß (Standard) oder Aluminium eloxiert

Verkaufspreise

Luxaflex® System 8500

Höhe in cm	PG	Breite in cm														Aufpreis Seitenführung	Aufpreis Seitenschienen	
		80	100	120	140	160	180	200	220	240	260	280	300	320	340			360
120	1	244	287	329	372	414	455	497	539	581	624	667	708	750	792	834	35	73
	2	252	295	338	381	424	466	510	554	597	640	683	726	769	813	856		
	3	261	306	351	397	442	487	532	578	624	669	714	759	804	850	895		
	4	270	318	367	416	464	513	561	609	658	707	756	804	853	901	949		
	5	285	337	388	441	492	543	596	647	700	751	803	855	906	958	1.010		
140	1	253	295	337	378	420	463	505	547	590	631	673	715	758	800	842	35	85
	2	261	305	349	393	438	482	526	570	614	658	703	747	791	835	879		
	3	271	317	364	410	457	503	550	596	642	689	735	782	827	873	920		
	4	278	329	380	430	482	532	582	634	684	735	785	836	887	938	988		
	5	301	354	409	463	517	571	625	679	733	787	840	895	948	1.003	1.056		
160	1	255	298	341	384	427	470	514	557	601	644	686	729	772	816	859	35	97
	2	264	309	354	400	446	491	536	581	627	672	717	762	807	854	899		
	3	275	324	373	420	469	518	566	615	664	713	760	809	858	906	955		
	4	295	346	398	450	502	554	605	657	710	760	813	865	916	968	1.020		
	5	310	369	425	483	539	597	653	712	768	826	882	941	997	1.054	1.111		
180	1	265	308	351	395	439	482	525	568	610	653	696	740	783	827	870	35	109
	2	272	318	365	411	458	504	551	597	644	690	737	782	828	875	921		
	3	287	337	386	437	486	535	584	635	684	734	783	833	882	933	982		
	4	304	356	411	464	519	573	627	681	735	789	843	897	950	1.005	1.058		
	5	327	385	444	504	563	624	682	741	801	860	919	979	1.037	1.098	1.157		
200	1	268	312	356	402	446	490	534	578	624	668	712	756	800	844	889	35	121
	2	279	328	374	421	469	517	564	612	659	707	755	802	850	897	944		
	3	297	348	398	449	499	551	601	651	703	754	804	855	905	956	1.008		
	4	311	369	424	481	536	593	648	705	760	817	872	930	986	1.042	1.098		
	5	341	403	464	526	587	648	711	771	833	895	956	1.018	1.079	1.141	1.202		
220	1	277	322	366	410	454	498	542	587	631	675	719	763	807	853	897	35	133
	2	285	333	382	430	480	528	576	625	673	722	770	820	868	916	965		
	3	301	353	407	460	513	565	618	671	724	778	829	882	936	988	1.042		
	4	320	378	438	495	554	612	670	728	787	845	903	961	1.020	1.078	1.136		
	5	350	415	480	543	608	673	738	803	868	933	997	1.062	1.126	1.191	1.256		
240	1	279	326	371	416	461	506	552	597	642	688	733	779	824	869	914	35	145
	2	293	342	392	442	491	540	591	640	690	739	789	838	889	938	987		
	3	311	366	419	474	528	581	636	690	744	798	851	905	959	1.013	1.067		
	4	337	397	455	515	574	634	692	752	811	871	931	989	1.049	1.108	1.167		
	5	365	431	498	565	632	700	766	833	900	967	1.033	1.100	1.167	1.235	1.301		
260	1	284	329	375	421	468	515	561	607	653	701	747	793	839	886	933	35	157
	2	298	349	399	450	501	552	602	652	704	755	804	856	906	957	1.009		
	3	323	377	432	487	542	598	652	708	762	818	872	928	983	1.037	1.093		
	4	345	407	468	530	592	652	714	777	837	899	960	1.022	1.084	1.144	1.207		
	5	380	449	518	587	656	725	794	864	933	1.002	1.070	1.140	1.209	1.278	1.348		
280	1	294	340	386	432	480	526	572	618	666	712	758	804	850	897	943	35	169
	2	311	363	414	464	515	565	616	668	717	768	820	870	920	971	1.022		
	3	334	391	447	503	559	615	671	727	783	839	895	952	1.009	1.064	1.121		
	4	362	424	487	550	612	674	737	800	862	924	987	1.050	1.112	1.175	1.238		
	5	397	466	538	609	681	752	824	895	966	1.036	1.108	1.179	1.251	1.322	1.394		
300	1	297	344	392	440	487	534	581	629	676	724	771	820	867	914	961	35	182
	2	318	371	421	474	526	578	629	681	733	784	836	889	941	991	1.044		
	3	338	397	454	513	571	629	688	746	804	862	920	979	1.036	1.096	1.154		
	4	371	436	499	564	629	693	759	824	889	953	1.018	1.082	1.146	1.212	1.277		
	5	404	479	553	627	702	777	850	924	999	1.074	1.147	1.222	1.297	1.371	1.445		
320	1	306	352	400	448	495	542	591	638	685	733	781	827	875	922	970	35	194
	2	326	377	430	484	536	590	642	694	748	801	854	906	959	1.012	1.065		
	3	350	409	468	528	587	646	706	765	825	883	943	1.003	1.062	1.122	1.180		
	4	380	447	514	580	647	714	782	848	915	982	1.049	1.116	1.182	1.250	1.317		
	5	419	496	573	649	726	803	879	956	1.032	1.109	1.186	1.262	1.339	1.417	1.493		

Anzahl Träger

Träger	2	2	2	2	2	3	3	3	3	4	4	4	4	4	4	4
--------	---	---	---	---	---	---	---	---	---	---	---	---	---	---	---	---

* Luxaflex® Systeme mit Kettenzug max. 10 m², Luxaflex® Systeme mit Kurbelbedienung max. 12 m² Gesamtfläche.

Alle angegebenen Preise sind unverbindlich empfohlene Endabnehmerpreise in Euro, einschließlich der derzeit gültigen gesetzlichen Mehrwertsteuer. Zwischengrößen berechnen wir zum nächsthöheren Preis.

Verkaufspreise

Luxaflex® System 8500

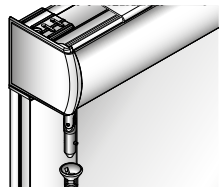
Höhe in cm	PG	Breite in cm															Aufpreis Seitenführung	Aufpreis Seitenschienen
		80	100	120	140	160	180	200	220	240	260	280	300	320	340	360		
340	1	308	356	406	454	503	552	601	648	696	746	794	843	892	941	988	35	206
	2	331	385	440	493	547	601	654	710	762	817	871	924	979	1.032	1.087		
	3	360	419	481	540	601	662	722	782	843	903	964	1.024	1.085	1.144	1.206		
	4	388	458	527	596	666	734	803	872	941	1.010	1.079	1.147	1.217	1.286	1.355		
	5	433	513	592	670	749	827	906	986	1.064	1.143	1.221	1.300	1.379	1.459	1.537		
360	1	311	362	411	461	510	560	609	659	710	759	807	858	908	957	35	218	
	2	338	393	448	503	558	613	669	723	779	833	889	943	998	1.054			
	3	365	427	490	553	615	678	740	803	866	928	990	1.054	1.116	1.178			
	4	398	469	540	612	683	755	826	897	968	1.040	1.110	1.181	1.253	1.324			
	5	442	525	606	689	770	853	935	1.016	1.099	1.180	1.262	1.345	1.427	1.508			
380	1	322	372	420	470	520	570	619	669	718	768	818	868	917	35	230		
	2	344	400	457	513	569	625	681	737	793	850	905	961	1.018				
	3	374	439	502	565	629	692	757	821	883	947	1.011	1.075	1.138				
	4	411	483	554	625	695	767	838	910	981	1.053	1.123	1.195	1.266				
	5	459	542	627	712	795	879	964	1.048	1.132	1.216	1.300	1.385	1.469				
400	1	326	375	426	477	528	578	629	680	730	782	832	882	35	242			
	2	351	408	464	522	579	637	693	751	807	866	922	980					
	3	385	450	515	579	645	710	773	838	903	968	1.032	1.098					
	4	421	496	571	646	719	794	869	943	1.018	1.092	1.167	1.241					
	5	474	560	646	733	820	905	991	1.078	1.165	1.251	1.336	1.423					

Anzahl Träger

Träger	2	2	2	2	2	3	3	3	3	4	4	4	4	4	4
										*					

* Luxaflex® Systeme mit Kettenzug max. 10 m², Luxaflex® Systeme mit Kurbelbedienug max. 12 m² Gesamtfläche.

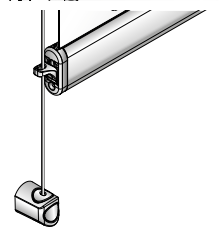
Aufpreise zu Luxaflex® System 8500



Typ 8600 Kurbelbedienug

Selbstschmierende Kurbelgetriebe aus Metall, Übersetzung 3:1, Aluminium-Knickkurbel, abnehmbar

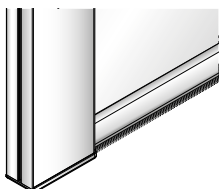
Ausführung	Art.Nr.	€/Stk.
Metall	8200	110,00



Seitenführung

Spannseil aus Stahl, kunststoffummantelt und UV-beständig. Empfohlen ab einem Breiten-Höhenverhältnis von 1:3 für Typ 8501 / 8601

Aufpreis gemäß Preisspalte in der Tabelle.

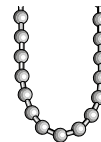


Seitenschienen

Seitenschienen aus Aluminium, B 64 x T 27 mm in weiß (Standard) oder Aluminium eloxiert

für Typ 8502 / 8602

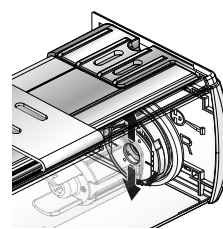
Aufpreis gemäß Preisspalte in der Tabelle.



Bedienungskette Metall

Wird anstelle der Kunststoffkette montiert. Beim Typ 8100 bereits enthalten.

Ausführung	Art.Nr.	€/Stk.
silbermatt (Aufpreis)	9194	14,30



Leveller für RST 500

Korrigiert eine Schiefstellung im Rollo um bis zu 8 mm.

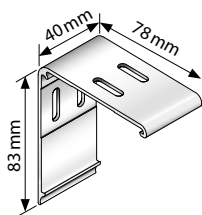
Auf Wunsch, ohne Aufpreis.

Achtung: Verringert die Stoffbreite um ca. 9 mm! Bei den Typen RSE und RSTE ist der Leveller als Standard im Träger integriert.

	Farbe	Art.Nr.
ohne Aufpreis	weiß	9600
ohne Aufpreis	grau	9333

Zubehör

Luxaflex® System 8500



Träger für Kassette

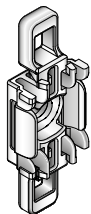
zur Montage von Anlagen mit Kassette an der Decke oder der Wand

Ausführung	Art.Nr.	€/Stk.
weiß	9314	16,50
silber	9315	16,50

Clip für Seitenschienen

zur Wandmontage der Seitenschienen bei den Luxaflex® Systemen 8502 und 8602

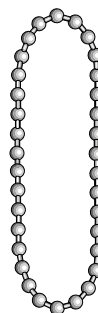
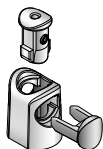
Ausführung	Art.Nr.	€/Stk.
silber	9325	2,80



SpannfüÙe für Seitenführung

zur Fixierung der Seile bei Anlagen mit Seitenführung am Boden oder der Wand

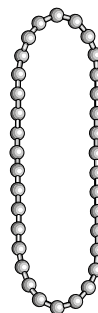
Ausführung	Art.Nr.	€/Stk.
silber	9324	13,20



Metall-Endloskette

für alle Kettengetriebe

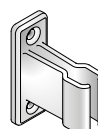
Ausführung	Art.Nr.	€/Stk.
50 cm	9400	14,30
75 cm	9401	14,30
100 cm	9402	14,30
125 cm	9403	14,30
150 cm	9404	14,30
175 cm	9405	14,30
200 cm	9406	14,30
250 cm	9407	14,30



Kunststoff-Endloskette

für alle Kettengetriebe

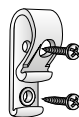
Ausführung	Art.Nr.	€/Stk.
50 cm weiß	9340	1,70
50 cm grau	9341	1,70
75 cm weiß	9342	1,90
75 cm grau	9343	1,90
100 cm weiß	9344	2,10
100 cm grau	9345	2,10
125 cm weiß	9346	2,40
125 cm grau	9347	2,40
150 cm weiß	9348	2,80
150 cm grau	9349	2,80
175 cm weiß	9350	3,10
175 cm grau	9351	3,10
200 cm weiß	9352	3,40
200 cm grau	9353	3,40
250 cm weiß	9354	3,70
250 cm grau	9355	3,70



Halter für Kurbelstange

für abnehmbare Aluminium-Kurbelstangen der Typen 8200 und 8400

Ausführung	Art.Nr.	€/Stk.
grau	20472	2,20



Kettenspanner

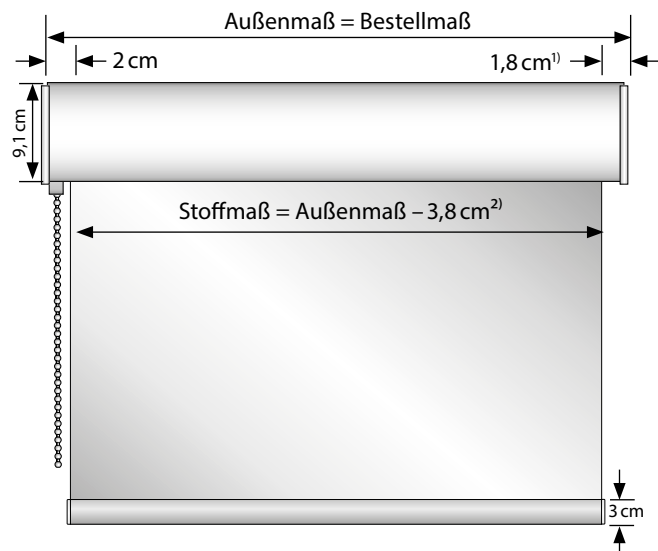
(Standard)

Ausführung	Art.Nr.	€/Stk.
transparent	78178	0,80

Bestellhinweise

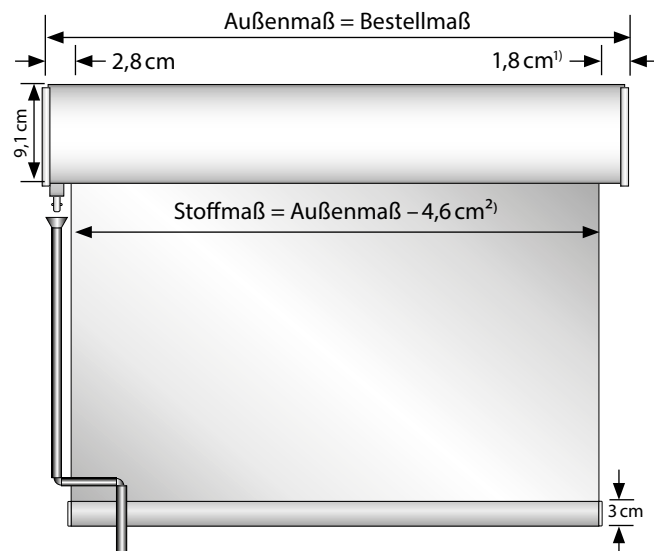
Luxaflex® System 8500

Aufmaß und Bestellung Typen 8500 und 8600



- 1) mit Option Leveller 2,4 cm,
2) mit Option Leveller -4,7 cm

Bestellmaße: Außenmaß = Bestellmaß = Preisbreite



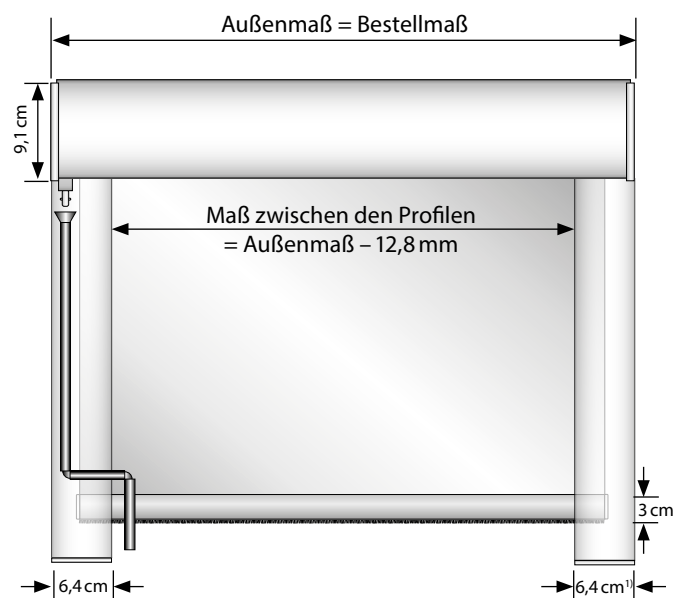
- 1) mit Option Leveller 2,8 cm,
2) mit Option Leveller -5,5 cm

Bestellmaße: Außenmaß = Bestellmaß = Preisbreite

Aufmaß und Bestellung Typen 8502 und 8602



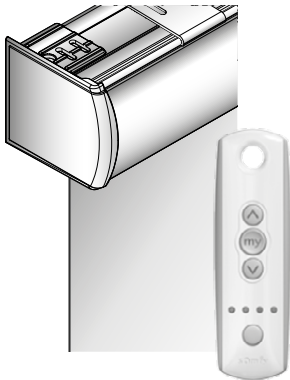
Bestellmaße: Außenmaß = Bestellmaß = Preisbreite



Bestellmaße: Außenmaß = Bestellmaß = Preisbreite

Elektrozubehör

für Luxaflex® System 8500 mit 24 V-Motor oder 230 V-Motor



Die beste Bedienung für Ihr Rollo-Luxaflex® System 8500!

Mit einer Bedienung per Funk haben Sie den geringsten Aufwand beim Einbau Ihrer Anlage und zusätzlich die Möglichkeit, jederzeit von jedem Fleck im Zimmer Ihr Licht zu regulieren. Sie können eine, zwei, drei oder mehr Anlagen mit Funk ausstatten.

- Für Anlagen mit 24V-Antrieb bieten wir Ihnen ein Funksteuerungspaket zum Einheitspreis an. Dazu stellen wir die benötigten Komponenten auf Größe und Anzahl der Anlagen zusammen.

230 V-Kabelantrieb



230 V-Motor M40S AC

230V-AC/0,6 A/138 W, IP44, Kabellänge 2,5 m. Fertig in der Rollowelle montiert.

Ausführung	Art.Nr.	€/Stk.
fertig montiert	9939	132,00



Schalter Inis Uno Comfort

Für die Einzelsteuerung. Auf-, Ab- und Stopp-Taste. Anfahren einer individuellen Lieblings-position (z.B. Schattenposition) möglich.

Ausführung	Art.Nr.	€/Stk.
weiß / grau	9935	59,40



Chronis Uno smart

Programmschaltuhr mit Tages- und Wochenprogramm, Cosmicprogramm mit den Zeiten des Sonnenuntergangs

Ausführung	Art.Nr.	€/Stk.
weiß / grau	9936	136,40



Aufputz-Kappe

Für Inis DC und Centralis IB

Ausführung	Art.Nr.	€/Stk.
weiß	9915	7,60

230 V-Funkempfänger



Universal Slim Receiver RTS

Funkempfänger für ein Rollo. Es können alle RTS-fähigen Funkhandsender und Sensoren zur Ansteuerung genutzt werden. Ausführung mit offenen Kabelenden.

Ausführung	Art.Nr.	€/Stk.
schwarz	9937	185,90

230 V-Funkmotor



24 V-Funkmotor Sonesse 30

Extrem leiser Motor mit integriertem Funkempfänger. Präzise Behängsausrichtung mit Telis Modulis möglich. Fertig in der Rollowelle montiert.

Ausführung	Art.Nr.	€/Stk.
fertig montiert	9941	299,20

24 V-Funksteuerungspaket zum Einheitspreis

Beispiel: Eine Anlage mit Motor

Das Paket enthält:



- 1 Funkmotor fertig montiert
- 1 Netzteil Power 1.1 für einen Antrieb, auf Wunsch mit Steckernetzteil
- 1 Handsender Telis 1 1-Kanal, weiß

Beispiel: Drei Anlagen mit Motor

Das Paket enthält:



- 3 Funkmotoren fertig montiert
- 1 Netzteil Power Supply 4,5 DC für bis zu 3 Antriebe, auf Wunsch mit 3 Steckernetzteilen
- 1 Funk-Handsender Telis 4 5-Kanal, weiß

Funksteuerungspaket 24 V

Funkmotor, Netzteil, Funk-Handsender: Das Set wird werkseitig zusammengestellt und auf Anzahl und Größe der motorisierten Anlagen abgestimmt. Der Aufpreis gilt pro Anlage. Änderungen sind vorbehalten.

Ausführung	Art.Nr.	€/Stk.
Aufpreis pro Anlage	9958	394,90

Elektrozubehör

für Luxaflex® System 8500 mit 24 V-Motor oder 230 V-Motor

230/24 V-Funksteuerungen



Funk-Handsender Telis

inklusive Wandbefestigung

Ausführung	Art.Nr.	€/Stk.
1-Kanal Sender, weiß	9925	75,90
1-Kanal Sender, grau	9926	83,60
4-Kanal Sender, weiß	9927	97,90
4-Kanal Sender, weiß	9928	107,80



Funk-Programmschaltuhr Chronis RTS

Mit Tages- und Wochenprogramm, Cosmicprogramm mit den Zeiten des Sonnenuntergangs, Batteriebetrieb, keine Installationsarbeiten am 230 V-Netz erforderlich

Ausführung	Art.Nr.	€/Stk.
weiß/ grau	9932	159,50



Smoove RTS – Funk-Wandsender

1-Kanal Wandsender, Einzel- / Zentralbedienung, Batteriebetrieb. 50 x 50 mm

Ausführung	Art.Nr.	€/Stk.
weiß	90334	64,90
schwarz	90335	64,90
silber	90337	75,90



Rahmen für Smoove RTS

80 x 80 mm. Wandsender und Rahmen sind beliebig kombinierbar.

Ausführung	Art.Nr.	€/Stk.
weiß	90338	3,20
schwarz	90339	12,70
silber	90341	12,70



Funksensor Thermosunis

Batteriebetriebener Innensonnensensor. Automatisches Schließen bei starker Sonneneinstrahlung oder hoher Raumtemperatur bei Sonnenschein.

Ausführung	Art.Nr.	€/Stk.
weiß	9933	176,00



Funksensor Sunis Wirefree RTS

Kabelloser Aussensonnensensor (Stromversorgung durch Solarzelle). Automatisches Schließen des Rollos bei starker Sonneneinstrahlung

Ausführung	Art.Nr.	€/Stk.
weiß	9934	225,50

Netzteile für 24 V-Funkmotoren



Steckernetzteil 24 V

Für 24 V-Motoren. Elektronisch geregelt für den direkten Anschluss in Schuko-Steckdosen; keine Installationsarbeiten am 230 V-Netz erforderlich

Ausführung	Art.Nr.	€/Stk.
weiß	9916	48,40



Netzteil Power 1.0 DC Flush

Für einen Antrieb. Montage in einer UP-Dose / Schalterdose 55 mm möglich.

Ausführung	Art.Nr.	€/Stk.
weiß	9912	71,50



Power 2,7 DC – Netzteil

Gruppennetzteil zur Spannungsversorgung von bis zu 4 Antrieben 24 V DC

Ausführung	Art.Nr.	€/Stk.
weiß	9919	148,50



Power Supply 4,5 DC – Netzteil

Gruppennetzteil zur Spannungsversorgung von bis zu 7 Antrieben 24 V DC

Ausführung	Art.Nr.	€/Stk.
anthrazit	9920	273,90

PowerView® Elektrozubehör

Rollo 230 V

Die PowerView® Motorisierung macht aus den schönsten Fensterbehängen der Welt nun auch die Intelligentesten.

Dieses innovative, kabellose System kontrolliert Ihren Luxaflex®-Sonnenschutz. Das erlaubt Ihnen, angeschlossene Anlagen – einzeln oder im ganzen Zuhause – in perfekter Synchronität zu steuern. Ganz nach Ihrem Wunsch.

Präzise Bedienung

Die PowerView® Motorisierung ermöglicht die genaue Steuerung aller angeschlossenen Luxaflex® Fensterbehänge mit Pebble®-Fernbedienung, Smartphone oder Tablet. Egal ob es darum geht, diese zu öffnen oder zu schließen.

Flexible Zeitpläne

Automatisches Öffnen und Schließen nach Zeitplan: Mit der PowerView®-App haben Sie alle Fensterbehänge und Räume im Griff. Erstellen Sie mit der PowerView®-App maßgeschneiderte Raumszenarien, mit denen Sie alle Fensterbehänge auf einmal oder in Gruppen bewegen können.

Bedienung per Sprachsteuerung

Wenn Sie einen PowerView®-Hub installiert haben, können Sie verbundene PowerView®-Anlagen ganz einfach per Sprachbefehl kontrollieren. Es genügt ein einfacher Befehl wie „Aktiviere Szene Feierabend“. Sie benötigen dafür ein Smartphone oder Tablet und einen Smart Speaker mit Sprachassistent, z.B. Amazon Echo oder Google Home.

Energieeffizienz

Die PowerView®-App kann mit Wetter-Apps zusammenarbeiten und Ihren Sonnenschutz je nach Wetterlage öffnen oder schließen. Das hilft beim Energiesparen. Oder Sie verbinden Ihre Zeitpläne ganz einfach mit den Zeiten für Sonnenaufgang und Sonnenuntergang, welche die PowerView®-App für Sie berechnet. So haben Sie zu allen Jahreszeiten die Kontrolle über die Sonneneinstrahlung.

Sicherheit

Passen Sie die Einstellung Ihres Sonnenschutzes auch dann an, wenn Sie unterwegs sind, um Ihr Heim und Ihre Privatsphäre besser schützen zu können. Mit RemoteConnect für Ihr Smartphone oder Tablet gar kein Problem!

Kindersicherheit

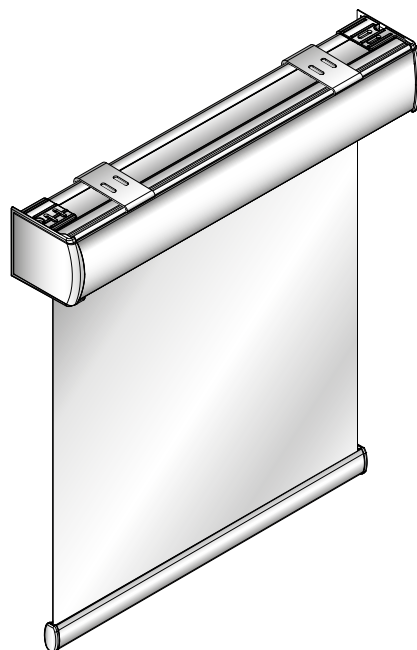
Die einfache, batteriebetriebene und kabellose Bedienung ist nicht nur optisch ansprechend, sondern auch sicherer für Kinder und Haustiere.

Batteriebetrieben

Alle PowerView® Anlagen sind batteriebetrieben. Deswegen sind sie einfach zu montieren und zu bedienen. Das Batteriefach ist hinter der Kopfleiste verborgen, so dass nichts die Schönheit Ihrer Fensterdekoration stört. Die Batterien haben eine lange Lebensdauer, aber natürlich können die Produkte auch an das Stromnetz angeschlossen werden.

Weitere Vorteile und alle Details finden Sie in der PowerView®-Kollektion.

8500 PV



Größenbereich max.	10 m ²
Breite	min. 30 cm
	max. 360 cm
Höhe	max. 400 cm

PowerView®-Motor 230 V

offene Kabelenden

Art.Nr.	€/Stk.
5801	295,90



Alle angegebenen Preise sind unverbindlich empfohlene Endabnehmerpreise in Euro, einschließlich der derzeit gültigen gesetzlichen Mehrwertsteuer. Zwischengrößen berechnen wir zum nächsthöheren Preis. Motoren und Elektrozubehör werden zu Nettopreisen berechnet.

PowerView® Elektrozubehör

Rollo 230V

Hub



Steuert alle PowerView®-Anlagen in Ihrem Haus per Smartphone oder Tablet.

- inkl. benötigter Kabel

Ausführung	Art.Nr.	€/Stk.
	5841	251,90

Fernbedienung



Steuert bis zu sechs PowerView®-Anlagen. Ohne Pebble® oder Wandhalter.

Ausführung	Art.Nr.	€/Stk.
weiß	5810	66,00
schwarz	5811	66,00

Szenario Controller



Sie haben alle Szenarien, die Sie in der PowerView®-App festgelegt haben, im Griff. Ohne Pebble® oder Wandhalter

Ausführung	Art.Nr.	€/Stk.
weiß	5812	110,00
schwarz	5813	110,00

Pebble®



Mit diesem Handschmeichler liegen Fernbedienungen oder Szenario-Controller optimal in Ihrer Hand. Ohne Fernbedienung oder Szenario-Controller.

Ausführung	Art.Nr.	€/Stk.
Cobalt	5822	9,90
Clear Frost	5824	9,90
Poppy	5823	9,90
Night	5825	9,90
Lime	5821	9,90
Stone Frost	5826	9,90
Snow	5820	9,90
Mist	5827	9,90
Oyster	5828	9,90
Ecru	5829	9,90

Repeater



Verstärkt das Funksignal in weiter entfernten Bereichen Ihrer Wohnung.

- inkl. USB 230 Volt Adapter

Ausführung	Art.Nr.	€/Stk.
	5857	86,90

Wandhalter



Ohne Fernbedienung

Ausführung	Art.Nr.	€/Stk.
Nickel matt	5832	9,90
schwarz matt	5831	9,90
weiß matt	5830	9,90

Netzteil 18V kompakt, inkl. 2m Kabel

Art.Nr.	€/Stk.
5859	66,00

Netzteil 18V, inkl. 3m Kabel

Art.Nr.	€/Stk.
5860	24,80

Kabelanschluss Y

Art.Nr.	€/Stk.
5861	7,70

Verlängerungskabel 40 cm

Art.Nr.	€/Stk.
5862	8,40

Verlängerungskabel 125 cm

Art.Nr.	€/Stk.
5863	11,80

Verlängerungskabel 350 cm

Art.Nr.	€/Stk.
5864	16,80

Verlängerungskabel 610 cm

Art.Nr.	€/Stk.
5865	25,20

Batteriefach (ohne Batterien)

Art.Nr.	€/Stk.
5870	13,80

Batteriefach Montageset

Art.Nr.	€/Stk.
5871	7,40

Preisfindung

Rollo
(Preisfindung Typ 8000, Typ 8100
oder Typ 8300)


+ Produktmotor

+ Fernbedienung
optional: Hub

Gesamtpreis

Luxaflex® System 1000

Mittelzug-Rollo Softraise

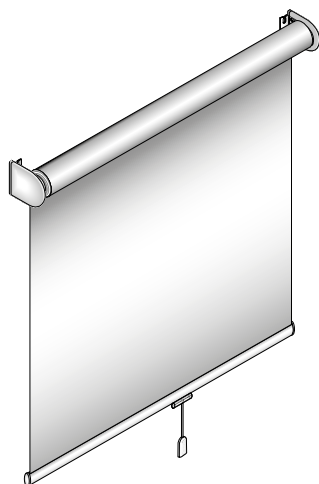


Ein hochwertiges, auf Maß gefertigtes Mittelzug-Rollo mit Softraise-Technik, einer patentierten Verzögerungstechnik für sanftes Aufrollen.

Optimaler Bedienungskomfort: Ein leichter Zug nach unten löst das Rollo aus der Arretierung, und es gleitet ohne weiteres Führen langsam nach oben. Beim Herunterziehen kann das Rollo in beliebiger Position durch Einrasten gehalten werden.

- Träger aus Metall mit Abdeckkappen aus Kunststoff
- alle Kunststoffteile in weiß (Standard) oder silbergrau
- Aluminium-Unterstab in weiß, grau oder schwarz, auf Wunsch auch mit Rollostoff ummantelt
- gegen Mehrpreis auch mit Seitenführung lieferbar

Typenübersicht Luxaflex® System 1000

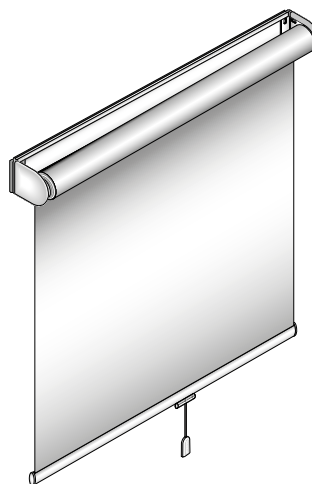


Typ 1100

Montage mit Trägern links und rechts an der Wand oder der Decke.

Größenbereich		
Breite	min.	40 cm
	max.	280 cm
Höhe	max.	250 cm
Wellendurchmesser:		
< 190 cm Breite		25 mm
> 190 cm – 280 cm Breite		34 mm

Beachten Sie bitte die Maßbeschränkungen bzw. eventuelle Quernähte bei den einzelnen Stoffen.



Typ 1300

Wie Typ 1100, jedoch Montage mit Trägerschiene und Clipsen an der Decke oder der Wand. Trägerschiene aus Aluminium in weiß oder eloxiert.

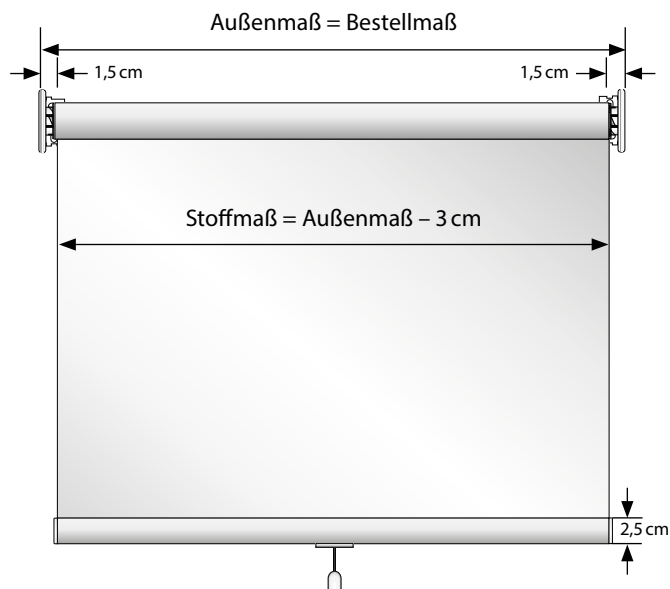
Größenbereich		
Breite	min.	40 cm
	max.	280 cm
Höhe	max.	250 cm
Wellendurchmesser:		
< 190 cm Breite		25 mm
> 190 cm – 280 cm Breite		34 mm

Beachten Sie bitte die Maßbeschränkungen bzw. eventuelle Quernähte bei den einzelnen Stoffen.

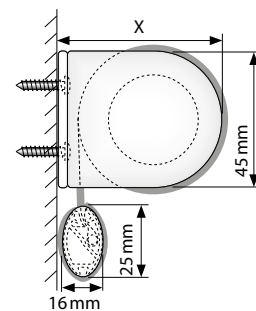
Bestellhinweise

Luxaflex® System 1000

Aufmaß und Bestellung Typ 1100 mit Trägern



Querschnitt

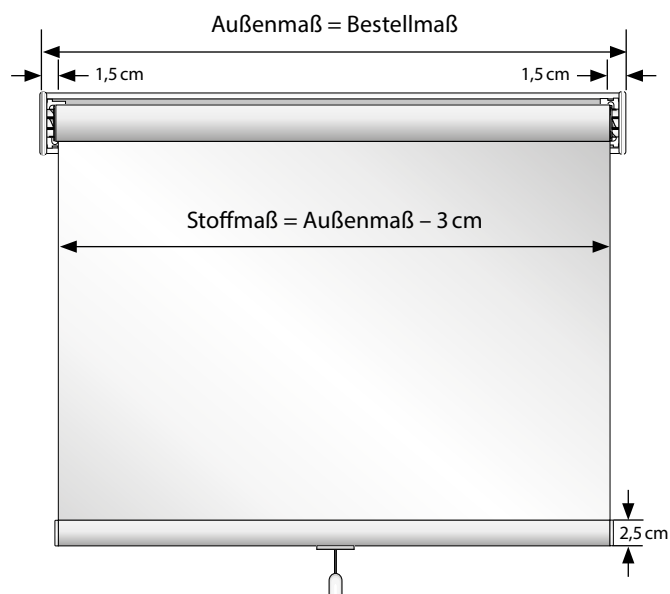


X = Universalträger kurz: 54 mm
 Universalträger lang: 68 mm

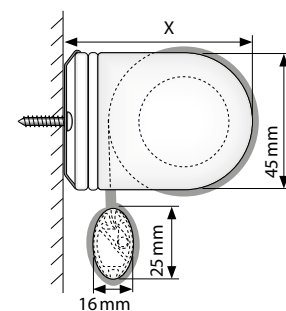
Bestellmaße

Außenmaß = Bestellmaß = Preisbreite

Aufmaß und Bestellung Typ 1300 mit Trägerschiene



Querschnitt



X = Universalträger kurz: 54 mm
 Universalträger lang: 68 mm

Bestellmaße

Außenmaß = Bestellmaß = Preisbreite

Achtung

Montageart unbedingt angeben
 (Decke = Standard)

Verkaufspreise

Luxaflex® System 1000

Höhe in cm	PG	Breite in cm											Aufpreis Seitenführung
		80	100	120	140	160	180	200	220	240	260	280	
120	1	73	78	87	110	125	141	160	177	195	216	250	20
	2	79	90	102	127	146	168	187	200	226	256	295	
	3	100	111	128	157	183	206	232	254	286	320	369	
	4	113	128	146	183	210	243	268	299	331	378	435	
	5	138	156	178	226	256	299	330	370	407	465	536	
140	1	76	87	96	117	133	152	169	188	205	227	261	20
	2	88	98	112	135	155	177	195	218	242	268	307	
	3	107	122	138	169	191	218	243	274	299	336	384	
	4	122	139	158	196	223	255	284	318	350	393	449	
	5	150	169	193	240	270	316	348	392	428	482	557	
160	1	79	90	103	125	140	160	178	196	213	240	275	20
	2	91	106	119	144	164	189	210	231	254	280	321	
	3	112	131	151	180	204	235	258	287	312	352	402	
	4	129	148	173	205	233	272	299	331	363	406	469	
	5	157	183	208	253	287	331	367	409	448	507	576	
180	1	87	97	111	132	146	170	187	208	226	248	282	20
	2	98	112	129	154	172	197	218	244	264	293	332	
	3	121	139	162	190	212	248	273	306	324	365	420	
	4	138	157	184	221	244	285	314	352	380	420	486	
	5	168	190	224	267	300	349	385	432	465	517	598	
200	1	90	105	121	140	156	179	194	217	233	261	295	20
	2	106	122	140	164	179	209	229	264	280	306	345	
	3	131	148	178	205	224	260	287	323	343	384	432	
	4	148	174	199	233	256	299	328	370	397	440	503	
	5	183	208	245	285	315	365	403	452	487	546	619	
220	1	99	111	132	148	165	189	206	230	248	273	307	20
	2	112	129	154	172	191	218	244	270	293	320	365	
	3	139	158	189	213	240	275	306	334	360	402	459	
	4	157	183	220	246	276	317	346	383	415	462	531	
	5	193	224	266	298	337	383	430	473	508	570	649	
240	1	105	118	141	156	173	197	215	239	256	287	321	20
	2	119	139	165	184	199	232	256	276	307	334	386	
	3	150	172	204	224	251	290	320	349	384	428	485	
	4	172	196	232	255	286	330	365	396	447	486	561	
	5	207	241	285	312	355	402	451	488	541	605	686	
260	1	111	129	148	166	183	208	226	248	264	302	336	20
	2	129	148	173	191	211	244	265	288	322	359	409	
	3	158	185	212	238	262	305	332	364	404	449	506	
	4	182	212	244	278	300	346	380	414	466	512	581	
	5	224	256	298	336	367	428	465	507	573	635	715	
280	1	118	135	156	176	190	217	237	258	276	317	351	20
	2	138	158	184	199	222	254	276	302	337	369	418	
	3	169	194	224	251	275	316	346	381	424	464	522	
	4	194	224	255	284	314	362	391	435	483	530	603	
	5	238	273	312	348	384	443	481	531	596	652	735	

Anzahl Clips für Luxaflex® System 1300 mit Trägerschiene

Typ 1300	2	2	2	3	3	4	4	4	5	5	5
----------	---	---	---	---	---	---	---	---	---	---	---

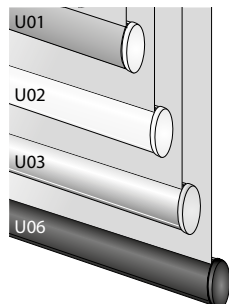
Aufpreise

Typ 1300	21	23	26	30	32	33	35	38	42	44	46
Volant	41	46	50	53	56	59	64	67	70	74	77

Extras und Zubehör

Luxaflex® System 1000

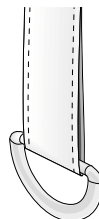
Unterleiste nach Wunsch/Lasche und Ring



Aluminium-Unterleiste nach Wunsch

Die Unterleiste kann aus drei Varianten gewählt werden. Ohne Aufpreis.

Ausführung	Art.Nr.
Aluminium oval, Stoffummantelt	U01
Aluminium oval, weiß (Standard)	U02
Aluminium oval, silbergrau	U03
Aluminium oval, schwarz	U06



Lasche und Ring

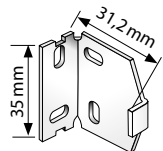
Lasche und Ring als Alternative zur Kordel und Quaste (Standardlänge 20 cm). Ohne Aufpreis.

Ausführung	Art.Nr.
Lasche aus Rollostoff, Ring aus Kunststoff, weiß	L+R

Zubehör

Luxaflex® System 1000

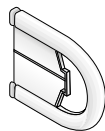
Träger Typ 1100



Universalträger kurz

Träger zur Montage an der Wand, Decke oder in der Nische.

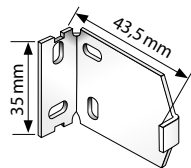
Ausführung	Art.Nr.	€/Stk.
weiß (Standard)	9100	1,90
silber	1101	1,90



Träger-Kappe kurz

Trägerabdeckkappe zum Aufschieben auf den Universalträger 9100 oder 1101

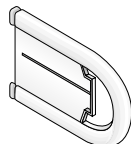
Ausführung	Art.Nr.	€/Stk.
weiß (Standard)	9103	2,00
grau	9104	2,00



Universalträger lang

Träger zur Montage an der Wand, Decke oder in der Nische.

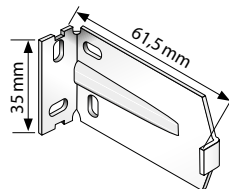
Ausführung	Art.Nr.	€/Stk.
weiß (Standard)	9101	3,10
silber	9102	3,10



Träger-Kappe lang

Trägerabdeckkappe zum Aufschieben auf den Universalträger 9101 oder 9102

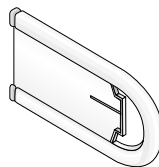
Ausführung	Art.Nr.	€/Stk.
weiß (Standard)	9105	2,40
grau	9106	2,40



Universalträger für Welle Ø 38 mm

Träger zur Montage an der Wand, Decke oder in der Nische.

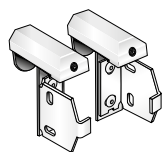
Ausführung	Art.Nr.	€/Stk.
weiß (Standard)	9210	4,20
silber	9211	4,20



Träger-Kappe extralang

Trägerabdeckkappe zum Aufschieben auf den Universalträger 9210 oder 9211

Ausführung	Art.Nr.	€/Stk.
weiß (Standard)	9215	2,90
grau	9216	2,90

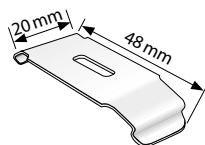


Klemmträger

mit Universalträger kurz, zum Klemmen am Fensterflügel.

Ausführung	Art.Nr.	€/Paar
weiß (Aufpreis)	9107	15,40

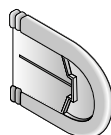
Träger Typ 1300



Clip

zur Montage an der Decke oder der Wand

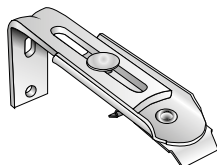
Ausführung	Art.Nr.	€/Stk.
weiß (Standard)	9109	1,90
silber (Standard)	9193	1,90



Träger-Kappe kurz

zum Aufschieben auf die in der Trägerschiene montierten Träger

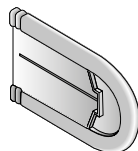
Ausführung	Art.Nr.	€/Stk.
weiß (Standard)	9112	2,40
grau	9113	2,40



Wandträger

einstellbar von 60 – 108 mm

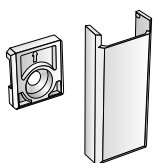
Ausführung	Art.Nr.	€/Stk.
weiß	9114	8,10
silber	9115	8,10



Träger-Kappe lang

zum Aufschieben auf die in der Trägerschiene montierten Träger

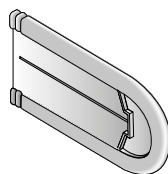
Ausführung	Art.Nr.	€/Stk.
weiß (Standard)	9218	2,90
grau	9219	2,90



Abdeckkappe

für Wandträger

Ausführung	Art.Nr.	€/Stk.
weiß	9116	1,80
grau	9217	1,80



Träger-Kappe extralang

Trägerabdeckkappe zum Aufschieben auf den Universalträger 9210 oder 9211

Ausführung	Art.Nr.	€/Stk.
weiß (Standard)	9220	3,30
grau	9221	3,30



Klemmträger mit Clip

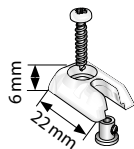
Träger zum Klemmen am Fensterflügel.

Ausführung	Art.Nr.	€/Stk.
weiß (Aufpreis)	9110	7,70

Zubehör

Luxaflex® System 1000

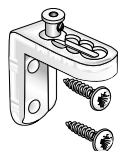
Zubehör für Seitenführung



Spannschuh

für Seitenführung zur Montage im Fensterfalz oder Laibung

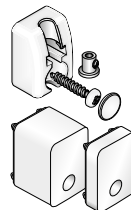
Ausführung	Art.Nr.	€/Stk.
transparent (Standard)	9117	2,00



Spannwinkel

aus Kunststoff für Seitenführung zur Montage am Fensterflügel oder Wand

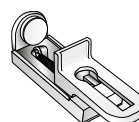
Ausführung	Art.Nr.	€/Stk.
transparent (Aufpreis)	9118	2,20



Spannhalter Nische

aus Kunststoff für Seitenführung zum Zwischenschrauben, mit Distanzstücken (Aufpreis)

Ausführung	Art.Nr.	€/Stk.
weiß	9119	2,30
grau	9120	2,30



Klemmträger für Seitenführung

Träger zum Klemmen am Fensterflügel

Ausführung	Art.Nr.	€/Stk.
weiß (Aufpreis)	9111	6,40



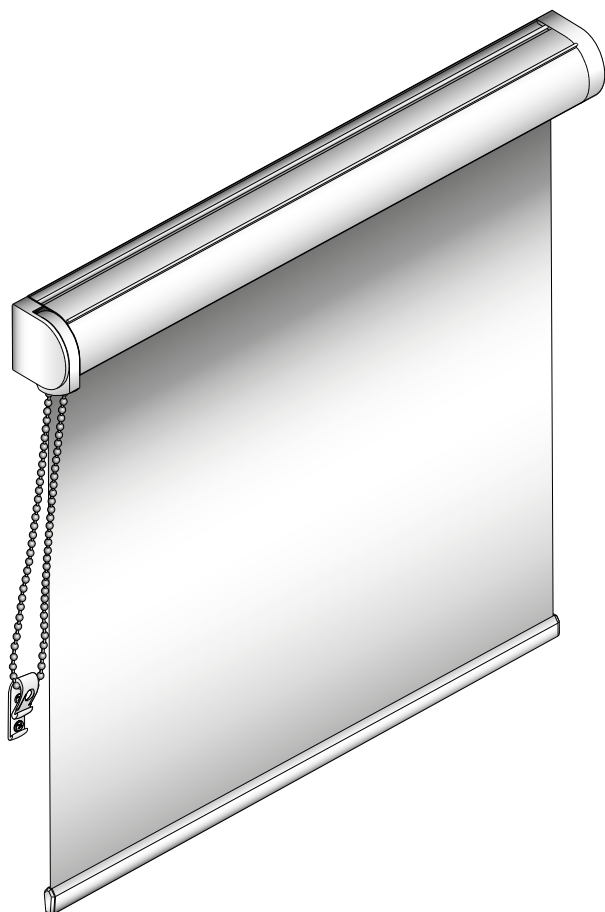
Schnur mit Quaste

Quaste transparent, Schnur weiß oder grau

Ausführung	Art.Nr.	€/Stk.
transparent / weiß	9385	6,50
transparent / grau	9386	6,50

Luxaflex® System 2000

Kettenzug-Rollo mit Kassette



Ein hochwertiges, auf Maß gefertigtes Seitenzug-Rollo mit Bedienungskette. Die Rollowelle ist in einer Kassette montiert und wird komplett verborgen. Einfaches Ziehen ermöglicht eine genaue Positionierung des Behanges.

Nach dem Hochziehen des Rollos ragt der Unterstab ca. 4 mm in die Kassettenöffnung und verschließt diese. Sehr leichte Montage des Rollos mit Clipsen an der Wand oder unter der Decke.

- Montage mit Clipsen an der Wand oder Decke
- alle Metallteile aus Aluminium in weiß RAL 9016 (Standard) oder Silber RAL 9006
- alle Kunststoffteile in weiß (Standard) oder silbergrau
- Kugellkette und Kettengewicht farblich angepasst
- wahlweise Kette links oder rechts
- gegen Mehrpreis auch mit Seitenführung lieferbar
- Motorisierung möglich

Seitenprofile für das Luxaflex® System 2000

Das Luxaflex® System 2000 ist auch mit zwei verschiedenen Seitenprofilen erhältlich. Im Luxaflex® System 2011 mit einteiligen Seitenprofilen ragt der Behang an beiden Seiten 15 mm in diese hinein. Dadurch wird der seitliche Lichteintritt reduziert und das Rollo sicher geführt. Die Seitenprofile werden gebohrt und gegen bzw. zwischen geschraubt. Die Seitenprofile vom Luxaflex® System 2011 können beim Luxaflex® System 2010 problemlos nachgerüstet werden.

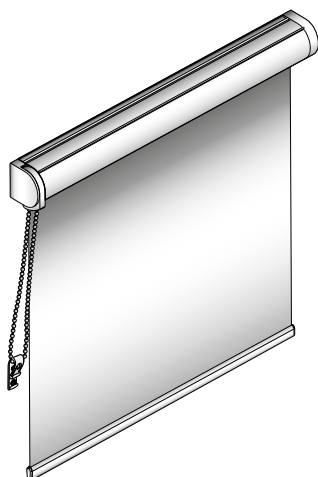
Das Luxaflex® System 2012 hingegen hat breite, zweiteilige Seitenprofile. Der Behang ragt an beiden Seiten 19 mm in die Profile hinein und wird mit Kunststoffführungen im Profil gehalten. Die enge Profilöffnung und eine Bürste innerhalb des Profils ermöglichen eine nahezu vollständige Verdunkelung. Die zweiteiligen Seitenprofile werden verschraubt. Durch das aufgesetzte Deckprofil sind keine Schrauben sichtbar.

In beiden Luxaflex® Systemen wird der Unterstab nach dem Hochziehen des Rollos ca. 4 mm in die Kassettenöffnung geführt und verschließt diese.

- Seitenprofile werden verschraubt
- alle Metallteile aus Aluminium in weiß RAL 9016 (Standard) oder Silber RAL 9006
- alle Kunststoffteile in weiß (Standard) oder silbergrau
- Sytem 2011 gegen Mehrpreis auch mit Mittelprofil lieferbar (zur Verbindung von zwei direkt nebeneinander montierten Rollos)
- gegen Mehrpreis auch mit Einfallprofil (mit Bürste) lieferbar

Typenübersicht

Luxaflex® System 2000



Typ 2010

Montage des Rollos mit Clipsen an der Wand oder unter der Decke.

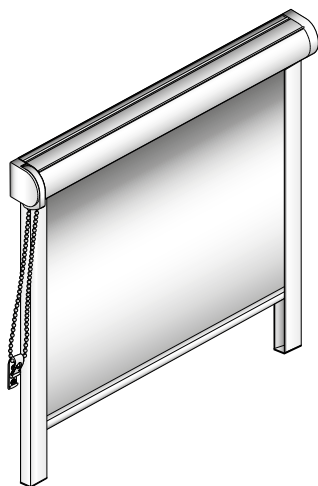
Größenbereich

Breite	min.	40 cm
	max.	250 cm
Höhe	max.	200 cm

Wellendurchmesser:

< 190 cm Breite	25 mm
> 190 cm – 250 cm Breite	32 mm

Beachten Sie bitte die Maßbeschränkungen bzw. eventuelle Quernähte bei den einzelnen Stoffen.



Typ 2011

Wie Typ 2010, jedoch mit einteiligen Seitenprofilen.

Tiefe des Seitenprofils 19 mm, Breite 30 mm. Seitenprofile werkseitig ohne Bohrungen.

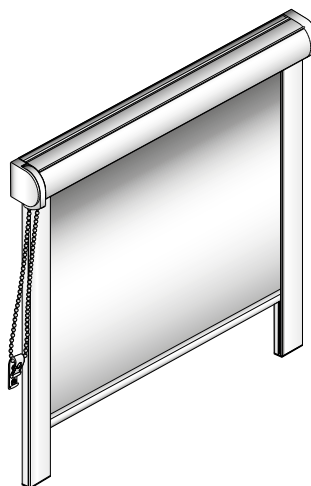
Größenbereich

Breite	min.	40 cm
	max.	250 cm
Höhe	max.	200 cm
Neigungswinkel max.		15°

Wellendurchmesser:

< 190 cm Breite	25 mm
> 190 cm – 250 cm Breite	32 mm

Beachten Sie bitte die Maßbeschränkungen bzw. eventuelle Quernähte bei den einzelnen Stoffen.



Typ 2012

Wie Typ 2010, jedoch mit zweiteiligen Seitenprofilen.

Tiefe des Seitenprofils 19 mm, Breite 40 mm. Seitenprofile werkseitig ohne Bohrungen.

Größenbereich

Breite	min.	50 cm
	max.	250 cm
Höhe	max.	200 cm
Neigungswinkel max.		15°

Wellendurchmesser:

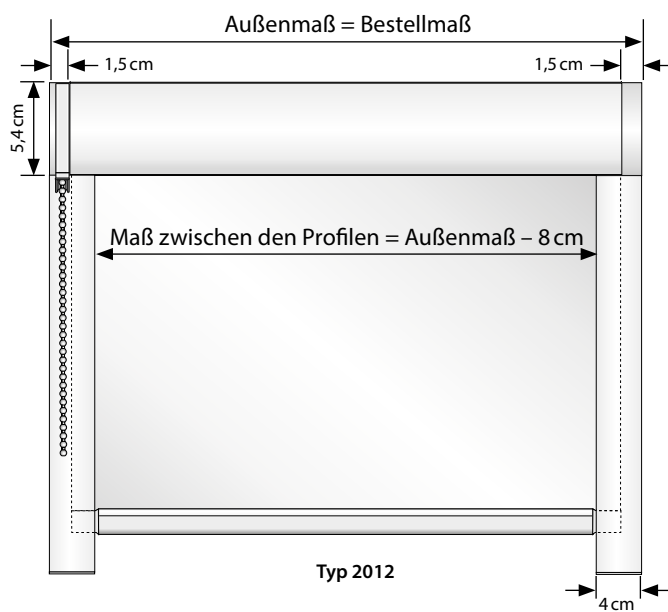
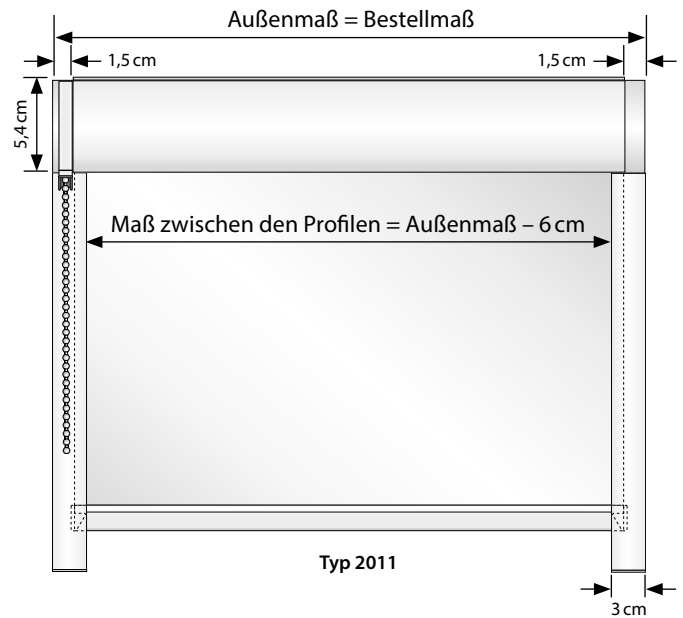
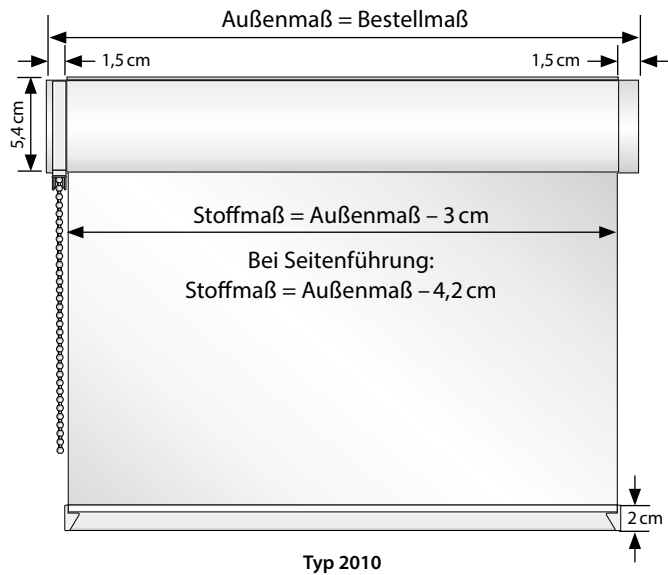
< 190 cm Breite	25 mm
> 190 cm – 250 cm Breite	32 mm

Beachten Sie bitte die Maßbeschränkungen bzw. eventuelle Quernähte bei den einzelnen Stoffen.

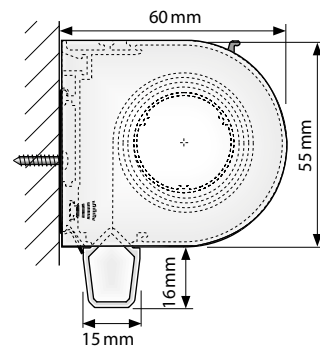
Bestellhinweise

Luxaflex® System 2000

Aufmaß und Bestellung Luxaflex® System 2000



Querschnitt



Bestellmaße

Außenmaß = Bestellmaß = Preisbreite

Verkaufspreise

Luxaflex® System 2000

Höhe in cm	PG	Breite in cm										Aufpreis Seitenführung	Aufpreis Typ 2011	Aufpreis Typ 2012
		80	100	120	140	160	180	200	220	240	250			
120	1	131	147	173	198	223	252	276	307	331	369	20	39	78
	2	138	157	184	211	241	271	296	333	356	399			
	3	164	186	218	248	286	322	353	397	428	482			
	4	177	199	235	271	308	350	383	433	466	525			
	5	205	227	270	309	355	405	441	501	540	609			
140	1	134	154	175	208	231	261	284	315	340	372	20	44	90
	2	141	165	189	222	249	280	306	340	367	403			
	3	166	196	222	265	297	336	367	407	440	484			
	4	180	210	240	289	323	366	400	447	483	530			
	5	208	242	275	331	372	425	464	516	558	617			
160	1	135	160	184	212	239	267	296	321	349	381	20	50	102
	2	146	169	199	228	258	290	318	346	377	411			
	3	174	200	234	274	307	346	385	417	450	496			
	4	187	218	255	297	336	378	421	457	497	547			
	5	215	254	297	343	389	441	488	531	580	636			
180	1	140	163	189	218	245	276	299	331	354	387	20	55	114
	2	150	173	204	237	262	298	327	359	385	419			
	3	179	209	242	284	316	359	393	432	465	509			
	4	197	227	264	310	345	393	430	474	513	560			
	5	226	264	305	360	402	459	502	556	597	653			
200	1	146	170	198	227	251	283	308	340	366	397	20	61	125
	2	156	184	212	245	270	304	334	369	398	431			
	3	187	221	257	294	324	369	404	447	481	524			
	4	206	241	282	322	356	407	446	492	527	578			
	5	238	282	327	376	414	473	517	574	620	674			

Anzahl Clips

Clips	2	2	2	3	3	3	4	4	4	4
-------	---	---	---	---	---	---	---	---	---	---

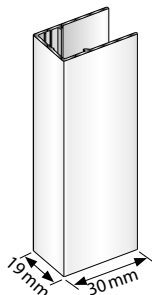
Aufpreis

Einfallprofil	14	18	21	24	28	31	34	37	41	44
---------------	----	----	----	----	----	----	----	----	----	----

Zubehör

Luxaflex® System 2000

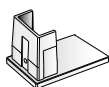
Profile zum Nachrüsten vom Kettenzug-Rollo Typ 2010



Seitenführungsprofil einteilig

zum Nachrüsten nur beim Typ 2010

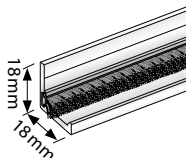
Ausführung		Art.Nr.	€/Mtr.
weiß	RAL 9016	9146	22,60
silber	RAL 9006	9147	22,60



Endkappe

für einteiliges Seitenführungsprofil

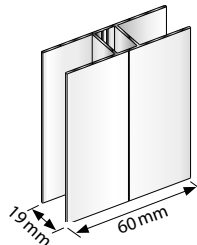
Ausführung		Art.Nr.	€/Stk.
weiß		9152	2,40
grau		9390	2,40



Einfallprofil mit Bürste

für Typen 2010, 2011 und 2012

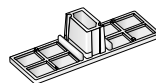
Ausführung		Art.Nr.	€/Mtr.
weiß	RAL 9016	9150	22,00
silber	RAL 9006	9189	22,00



Mittelprofil einteilig


zur Verbindung von zwei direkt nebeneinander montierten Rollos

Ausführung		Art.Nr.	€/Mtr.
weiß	RAL 9016	9148	35,20
silber	RAL 9006	9149	35,20



Endkappe Mittelprofil

Ausführung		Art.Nr.	€/Stk.
weiß		9153	2,50
grau		9154	2,50



Bürste

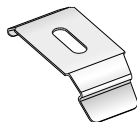
zum Einschieben in zweiteiliges Seitenführungsprofil, Einfallprofil und Unterleiste

Ausführung		Art.Nr.	€/Mtr.
schwarz		9151	2,40

Zubehör

Luxaflex® System 2000

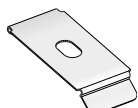
Träger



Clip

zur Montage an der Decke

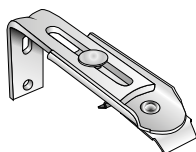
Ausführung	Art.Nr.	€/Stk.
weiß (Standard)	9155	1,90
silber	9156	1,90



Clip flach

zur bündigen Montage an der Wand

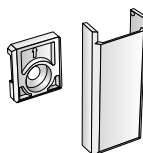
Ausführung	Art.Nr.	€/Stk.
weiß (Standard)	9157	1,90
silber	9158	1,90



Wandträger verstellbar

mit Clip (Aufpreis)

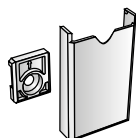
Ausführung	Art.Nr.	€/Stk.
60 – 108 mm weiß	9163	8,10
60 – 108 mm verzinkt	9164	8,10
108 – 156 mm weiß	9171	11,00
108 – 156 mm verzinkt	9172	11,00
156 – 204 mm weiß	9167	11,70
156 – 204 mm verzinkt	9166	11,70



Abdeckkappe klein

für Wandträger 60 – 108 mm

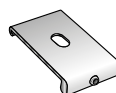
Ausführung	Art.Nr.	€/Stk.
weiß (Standard)	9169	1,80
grau	9217	1,80



Abdeckkappe klein

für Wandträger 60 – 108 mm

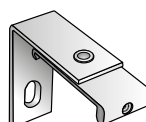
Ausführung	Art.Nr.	€/Stk.
weiß (Standard)	9170	1,80
grau	9227	1,80



Deckenträger

mit Schraube für weiche oder abgehängte Decken

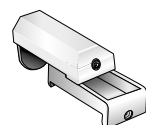
Ausführung	Art.Nr.	€/Stk.
weiß (Aufpreis)	9159	2,50
grau (Aufpreis)	9160	2,50



Wandhalter klein

zur Wand- oder Laibungsmontage

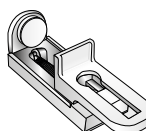
Ausführung	Art.Nr.	€/Stk.
weiß (Aufpreis)	9161	7,20
grau (Aufpreis)	9162	7,20



Klemmträger

Träger zum Klemmen am Fensterflügel

Ausführung	Art.Nr.	€/Stk.
weiß (Aufpreis)	9130	8,20



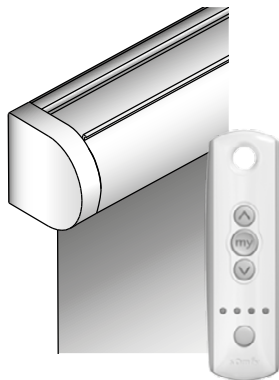
Klemmträger für Seitenführung

Träger zum Klemmen am Fensterflügel

Ausführung	Art.Nr.	€/Stk.
weiß (Aufpreis)	9111	6,40

Elektrozubehör

für das Luxaflex® System 2000 mit 24 V-Motor



Die beste Bedienung für Ihr Rollo-Luxaflex® System 2000!

Mit einer Bedienung per Funk haben Sie den geringsten Aufwand beim Einbau Ihrer Anlage und zusätzlich die Möglichkeit, jederzeit von jedem Fleck im Zimmer Ihr Licht zu regulieren. Sie können eine, zwei, drei oder mehr Anlagen mit Funk ausstatten

- Für Anlagen mit 24V-Kabelantrieb benötigen Sie für jedes Rollo mit Motor einen externen Funkempfänger Typ Modul DC RTS oder die Gruppen-Funksteuerung Power 2,5 DC RTS sowie entsprechende Funksender.

24 V-Kabelantrieb



24V-Motor Roll Up Wired™ R28 WT

24 V DC, IP30,
Kabellänge 2,5 m,
fertig in der Rollowelle montiert

Ausführung	Art.Nr.	€/Stk.
fertig montiert	9900	152,90

24 V-Kabelsteuerungen



Inis DC Rollo-Schaltnetzteil

Steuerung mit integriertem Trafo und Rastfunktion

Ausführung	Art.Nr.	€/Stk.
weiß/grau	9902	141,90



Centralis IB Rollo-Taster

Zur Gruppen- und Zentralbedienung

Ausführung	Art.Nr.	€/Stk.
weiß/grau	9940	42,90



Aufputz-Kappe

Für Inis DC und Centralis IB

Ausführung	Art.Nr.	€/Stk.
weiß	9915	7,60

Elektrozubehör

für das Luxaflex® System 2000 mit 24 V-Motor

24 V-Funksteuerungen



Modul DC RTS – Funkempfänger

Zum Anschluss an einen Motor Roll Up Wired™ R28 WT. Montage an der Wand

Ausführung	Art.Nr.	€/Stk.
weiß	9923	146,30



Funk-Handsender Telis

inklusive Wandbefestigung

Ausführung	Art.Nr.	€/Stk.
1-Kanal Sender, weiß	9925	75,90
1-Kanal Sender, grau	9926	83,60
4-Kanal Sender, weiß	9927	97,90
4-Kanal Sender, weiß	9928	107,80



Funk-Programmschaltuhr Chronis RTS

Mit Tages- und Wochenprogramm, Cosmicprogramm mit den Zeiten des Sonnenuntergangs, Batteriebetrieb, keine Installationsarbeiten am 230V-Netz erforderlich

Ausführung	Art.Nr.	€/Stk.
weiß / grau	9932	159,50



Smoove RTS – Funk-Wandsender

1-Kanal Wandsender, Einzel- / Zentralbedienung, Batteriebetrieb. 50×50 mm

Ausführung	Art.Nr.	€/Stk.
weiß	90334	64,90
schwarz	90335	64,90
silber	90337	75,90



Rahmen für Smoove RTS

80×80 mm. Wandsender und Rahmen sind beliebig kombinierbar.

Ausführung	Art.Nr.	€/Stk.
weiß	90338	3,20
schwarz	90339	12,70
silber	90341	12,70



Funksensor Thermosunis

Batteriebetriebener Innensonnensensor. Automatisches Schließen bei starker Sonneneinstrahlung oder hoher Raumtemperatur bei Sonnenschein.

Ausführung	Art.Nr.	€/Stk.
weiß	9933	176,00



Funksensor Sunis Wirefree RTS

Kabelloser Aussensonnensensor (Stromversorgung durch Solarzelle). Automatisches Schließen des Rollos bei starker Sonneneinstrahlung

Ausführung	Art.Nr.	€/Stk.
weiß	9934	225,50

Netzteile für Kabel- und Funkmotoren



Steckernetzteil 24V

Für 24V-Motoren. Elektronisch geregelt für den direkten Anschluss in Schuko-Steckdosen; keine Installationsarbeiten am 230V-Netz erforderlich

Ausführung	Art.Nr.	€/Stk.
weiß	9916	48,40



Steckernetzteil 12V

Nur für Motor Roll Up 28 RTS. Elektronisch geregelt für den direkten Anschluss in Schuko-Steckdosen; keine Installation am 230V-Netz erforderlich

Ausführung	Art.Nr.	€/Stk.
weiß	9954	31,90



Netzteil Power 1.0 DC Flush

Für einen Antrieb. Montage in einer UP-Dose / Schaltdose 55 mm möglich.

Ausführung	Art.Nr.	€/Stk.
weiß	9912	71,50



Power 2,7 DC – Netzteil

Gruppennetzteil zur Spannungsversorgung von bis zu 4 Antrieben 24 V DC

Ausführung	Art.Nr.	€/Stk.
weiß	9919	148,50



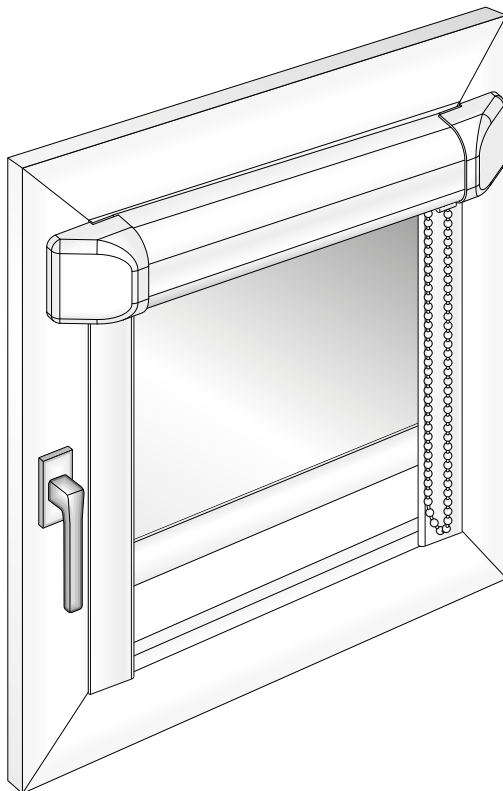
Power Supply 4,5 DC – Netzteil

Gruppennetzteil zur Spannungsversorgung von bis zu 7 Antrieben 24 V DC

Ausführung	Art.Nr.	€/Stk.
anthrazit	9920	273,90

Luxaflex® System 5000 G

Rollo mit kleiner Kassette zur Glasleistenmontage



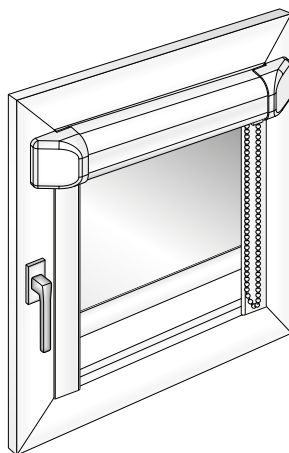
Ein hochwertiges, auf Maß gefertigtes Seitenzug-Rollo mit Bedienungskette. Einfaches Ziehen ermöglicht eine genaue Positionierung des Behanges.

Das System 5113 wird direkt auf die Glasleisten des Fensterflügels montiert (auch bei runder Glasleiste möglich). Eine Halbkassette verdeckt die Rollwelle und das Getriebe. Die seitlichen Blenden aus Kunststoff werden mit einem Klebestreifen befestigt. Sie halten den Unterstab auch, wenn das Fenster in Kippstellung gebracht wird.

Idealer Einsatz bei kleinen bis mittleren Fenstern. Da oberhalb der Rollwelle und seitlich des Stoffes noch Licht eindringen kann, ist dieses System nicht zur totalen Verdunkelung geeignet. Bei einer Höhe von mehr als 150 cm wird ein Kettenhaltesystem eingesetzt.

- Montage auf der Glasleiste
- Träger und Abdeckkappen aus Kunststoff
- Halbkassette und Unterstab aus Aluminium in weiß (Standard) oder silbergrau
- alle Kunststoffteile in weiß (Standard) oder grau
- Kuglkette in weiß (Standard) oder grau, gegen Mehrpreis mit Metallkette
- wahlweise Kette links oder rechts

Typenübersicht



Typ 5113

Montage direkt auf die Glasleisten des Fensterflügels. Bitte Aufmaß beachten.

Kuglkette in weiß (Standard) oder grau.

Größenbereich

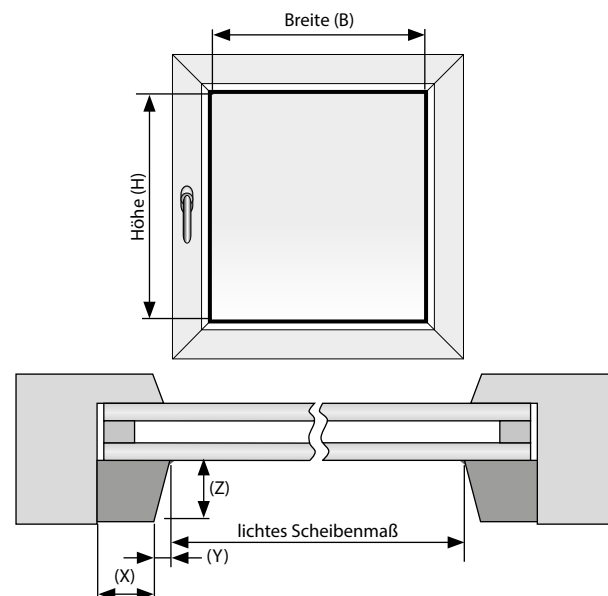
Breite	min.	30 cm
	max.	150 cm
Höhe	max.	210 cm*

Wellendurchmesser:

< 150 cm Höhe	27 mm
> 150 cm – 210 cm Höhe	20 mm

* Die Höhe ist aufgrund der kleinen Kassette je nach Stoffdicke auf 150 – 210 cm beschränkt.

Aufmaß und Bestellung



Bestellmaße

lichtes Scheibenmaß = Bestellmaß = Preisbreite

Glasleistenmaße (X, Y und Z) bei der Bestellung angeben (alternativ: gerader oder schräger Glasfalz)

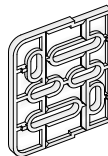
Achtung: Die minimale Glasleistentiefe beträgt 14 mm, mit Distanzstück 12 mm, der maximale Glasleistenwinkel beträgt 102° (Maß „Y“ maximal 8 mm)! Die Halbkassette steht 30 mm vor. Bitte die Öffnungsfunktion des Fensters beachten!

Verkaufspreise

Luxaflex® System 5000 G

Höhe in cm	PG	Breite in cm											
		40	50	60	70	80	90	100	110	120	130	140	150
90	1	97	107	117	124	135	143	154	165	174	184	194	201
	2	100	111	121	133	143	154	163	176	187	197	209	219
	3	106	117	128	141	152	163	176	188	199	211	224	234
	4	109	122	134	147	158	174	186	198	212	226	237	251
	5	113	127	142	154	168	183	196	211	224	238	252	265
100	1	98	108	118	127	136	147	156	166	177	186	196	206
	2	103	116	124	135	147	156	167	180	190	201	212	222
	3	107	119	130	144	155	167	179	191	205	217	229	239
	4	112	124	139	151	165	177	191	205	220	231	246	258
	5	116	130	145	158	174	187	201	219	231	248	261	276
110	1	99	109	119	129	138	150	158	168	180	190	198	209
	2	105	118	127	138	150	160	173	184	194	206	217	229
	3	109	122	134	146	158	172	184	197	210	223	234	249
	4	114	127	142	154	168	183	196	211	224	238	252	265
	5	119	134	148	164	179	193	209	224	240	255	270	285
120	1	100	110	120	130	140	151	160	172	183	193	202	213
	2	108	121	130	144	154	165	177	189	200	213	224	233
	3	113	127	140	152	163	177	188	201	215	228	240	254
	4	118	133	147	160	174	187	201	218	230	246	260	273
	5	122	139	153	168	184	199	216	230	248	262	278	295
130	1	102	111	122	131	143	153	162	175	185	195	205	217
	2	112	124	136	148	158	173	183	196	206	219	231	237
	3	118	130	145	155	170	184	195	209	221	235	249	260
	4	122	139	152	165	178	193	206	223	238	252	267	280
	5	127	143	158	175	191	205	221	239	255	272	286	302
140	1	105	116	124	134	145	155	165	178	188	197	209	219
	2	116	129	141	152	163	176	187	201	212	227	238	242
	3	121	136	148	161	175	187	200	215	229	243	255	265
	4	125	141	156	172	183	198	215	231	246	260	274	288
	5	131	148	165	180	196	212	227	244	262	278	296	312
150	1	107	118	128	138	147	156	167	180	190	200	212	222
	2	118	133	145	156	168	180	195	207	219	232	246	257
	3	124	139	153	166	180	194	207	222	235	252	263	272
	4	130	145	162	176	190	205	221	238	253	268	284	297
	5	136	153	170	188	202	219	235	253	271	288	305	320
160	1	110	120	131	141	150	160	170	188	199	209	220	231
	2	121	136	148	161	174	186	198	212	223	238	251	262
	3	128	143	157	173	185	199	215	228	242	257	270	284
	4	135	150	168	182	196	212	228	244	260	275	293	306
	5	141	158	176	193	210	227	243	261	277	296	312	328
170	1	113	123	135	144	154	162	174	193	204	215	226	237
	2	124	140	153	165	179	193	205	218	230	244	257	270
	3	131	146	163	177	191	205	220	233	250	265	277	293
	4	139	154	173	189	202	219	235	252	268	285	301	317
	5	145	163	183	200	217	234	253	268	288	306	323	340
180	1	116	125	139	147	155	165	177	204	215	220	231	242
	2	128	143	156	170	183	197	209	223	235	251	264	276
	3	136	151	167	180	197	212	226	241	256	273	286	301
	4	143	160	177	194	210	224	242	261	276	294	310	327
	5	150	167	188	206	224	241	260	276	296	316	334	350
190	1	118	128	140	150	160	170	180	209	220	229	240	251
	2	131	146	158	176	189	200	216	229	242	257	271	284
	3	140	154	172	187	202	218	232	249	264	279	295	309
	4	146	164	180	199	216	232	252	267	286	301	319	337
	5	153	173	191	212	230	249	267	288	306	326	344	362
200	1	120	131	143	153	162	174	184	220	231	242	253	264
	2	136	150	163	178	193	206	221	234	249	264	277	292
	3	143	158	175	191	210	223	239	254	271	288	301	318
	4	150	167	187	204	220	240	258	274	294	311	329	345
	5	158	178	197	218	238	258	275	295	315	336	355	373
210	1	122	134	145	155	167	177	187	229	240	251	263	274
	2	139	153	167	183	195	212	226	241	254	271	285	298
	3	146	163	179	196	215	229	244	262	277	296	310	327
	4	154	173	191	212	227	244	265	284	301	319	339	356
	5	163	184	204	224	243	265	285	304	324	345	366	384

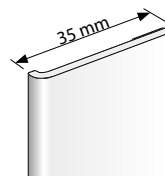
Zubehör System 5000 G



Distanzstück 3mm

zum Glasleistentiefausgleich

Ausführung	Art.Nr.	€/Stk.
weiß	9173	0,80
grau	9174	0,80




Seitenprofil/Blende Kunststoff

mit Klebestreifen zum Aufkleben
auf den Fensterflügel

Ausführung	Art.Nr.	€/mtr.
weiß	9175	18,70
grau	9176	18,70

Luxaflex® System 5000 K

Rollo mit kleiner Kassette



Ein hochwertiges, auf Maß gefertigtes Kassetten-Rollo. Die Rollowelle wird komplett verborgen. Durch die kleine, zweiteilige Kassette eignet sich das Luxaflex® System 5000 besonders zur Montage auf dem Fensterflügel.

Nach dem Hochziehen des Rollos ragt der Unterstab ca. 4 mm in die Kassettenöffnung und verschließt diese. Idealer Einsatz bei kleinen bis mittleren Fenstern.

Die Bedienung kann sowohl mit Kettenzug als auch bei einer verspannten Anlage mit Bediengriff erfolgen. Verspannte Anlagen vom Typ 5118 oder 5128 können auch mit der Kassette unten montiert werden und dann von unten nach oben mit dem Bediengriff geschlossen werden.

Bei Kettenzuganlagen wird ab einer Höhe von mehr als 150 cm ein Kettenhalte-System eingesetzt.

- Montage mit Schrauben durch das Kassettenprofil (Standard, Profil werkseitig nicht vorgebohrt).
- auf Wunsch Wandmontage mit Clip möglich (Profil wird werkseitig gestanzt)
- Kassette und Unterstab aus Aluminium in weiß (Standard) oder silbergrau
- alle Kunststoffteile in weiß (Standard) oder grau
- Kugelmutter in weiß (Standard) oder grau, gegen Mehrpreis mit Metallkette
- gegen Mehrpreis auch mit Seitenführung lieferbar

Seitenprofile für das Luxaflex® System 5000 K

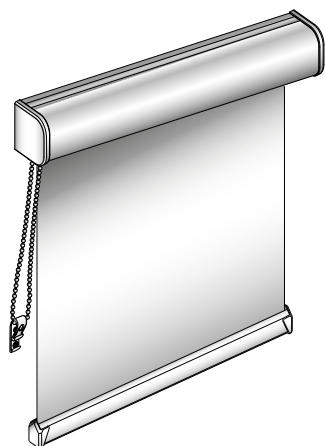
Das Luxaflex® System 5000 ist auch mit Seitenprofilen erhältlich. Der Behang ragt an beiden Seiten 13 mm in die Seitenprofile hinein. Dadurch wird der seitliche Lichteintritt reduziert (keine totale Verdunkelung) und das Rollo sicher geführt. Die Seitenprofile werden gebohrt und an die Wand oder in die Nische geschraubt.

Um die Anlagen mit Seitenprofilen zu bestellen, wählen Sie den Typ 5025 bzw. 5028. Die Seitenprofile können aber auch problemlos bei den Typen 5115 und 5118 nachgerüstet werden.

- Seitenprofile werden verschraubt
- Seitenprofile in weiß (Standard) oder Silber RAL 9006
- alle Kunststoffteile in weiß (Standard) oder grau
- gegen Mehrpreis auch mit Mittelprofil lieferbar (zur Verbindung von zwei direkt nebeneinander montierten Rollos)
- gegen Mehrpreis auch mit Einfallprofil (mit Bürste) lieferbar

Typenübersicht

Luxaflex® System 5000 K



Typ 5115

Montage mit Schrauben durch das Kassettenprofil, auf Wunsch Wandmontage mit Clip möglich. Bitte Aufmaß beachten.

Kugellkette in weiß (Standard) oder grau.

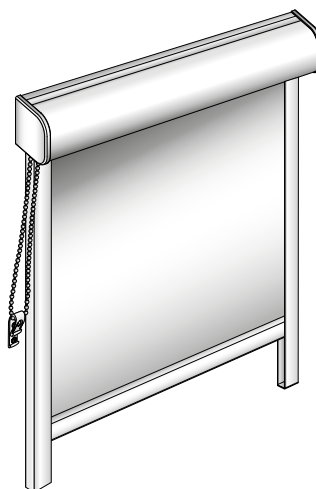
Größenbereich

Breite	min.	30 cm
	max.	150 cm
Höhe	max.	200 cm*

Wellendurchmesser:

< 150 cm Höhe	27 mm
> 150 cm – 200 cm Höhe	20 mm

* Die Höhe ist aufgrund der kleinen Kasette je nach Stoffdicke auf 150 – 200 cm beschränkt.



Typ 5125

Wie Typ 5115, jedoch mit einteiligen Seitenprofilen.

Tiefe vom Seitenprofil 19 mm, Breite 30 mm. Seitenprofile sind werkseitig ohne Bohrungen.

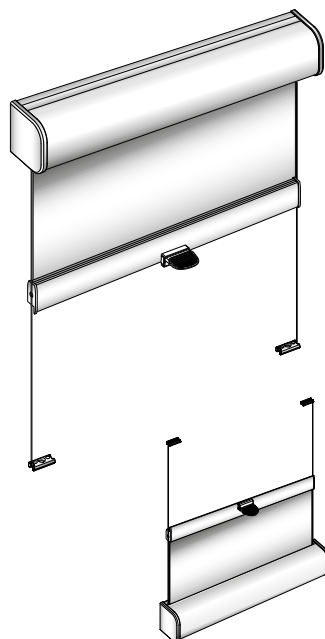
Größenbereich

Breite	min.	30 cm
	max.	150 cm
Höhe	max.	200 cm*
Neigungswinkel max.		15°

Wellendurchmesser:

< 150 cm Höhe	27 mm
> 150 cm – 200 cm Höhe	20 mm

* Die Höhe ist aufgrund der kleinen Kasette je nach Stoffdicke auf 150 – 200 cm beschränkt.



Typ 5118

Montage der Kasette wie Typ 5115. Bitte Aufmaß beachten.

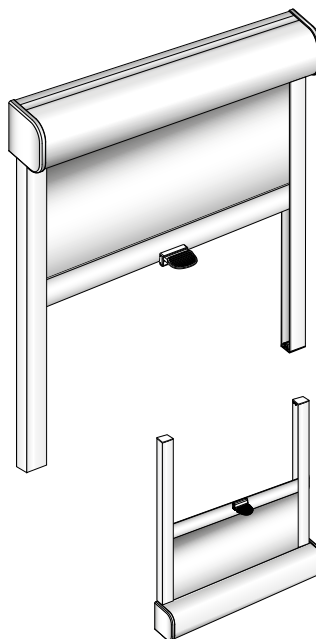
Spannschnüre halten den Unterstab, dadurch ist eine genaue Positionierung des Behanges mittels Bediengriff möglich.

Größenbereich

Breite	min.	40 cm
	max.	130 cm
Höhe	max.	150 cm

Wellendurchmesser: 27 mm

Überkopfmontage möglich!



Typ 5128

Wie Typ 5118, jedoch mit einteiligen Seitenprofilen.

Tiefe vom Seitenprofil 19 mm, Breite 30 mm. Seitenprofile sind werkseitig ohne Bohrungen.

Größenbereich

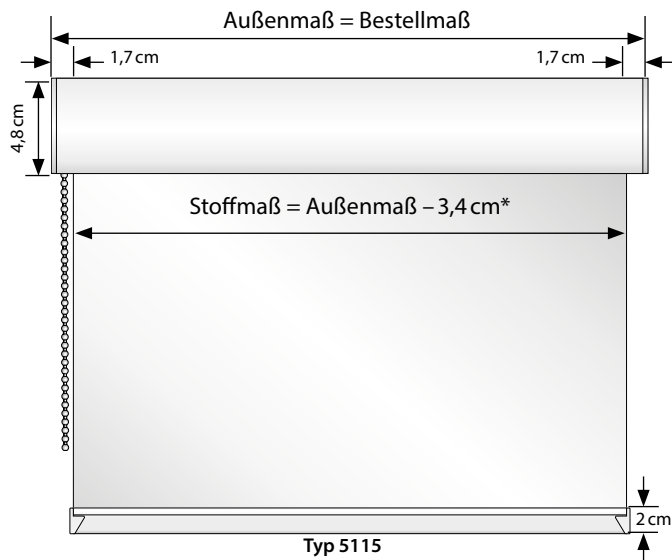
Breite	min.	40 cm
	max.	130 cm
Höhe	max.	150 cm
Neigungswinkel max.		15°
Wellendurchmesser:		27 mm

Überkopfmontage möglich!

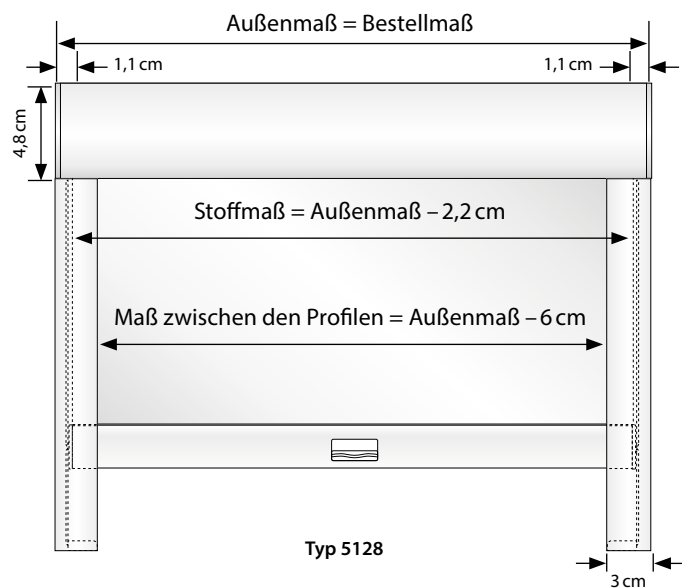
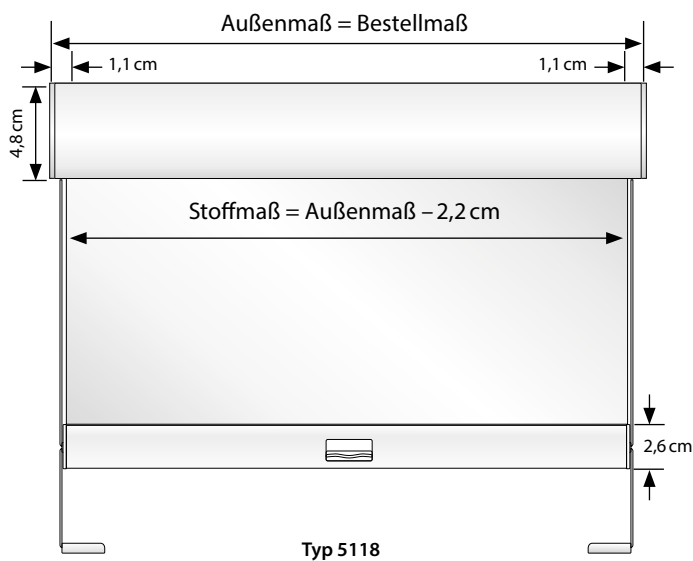
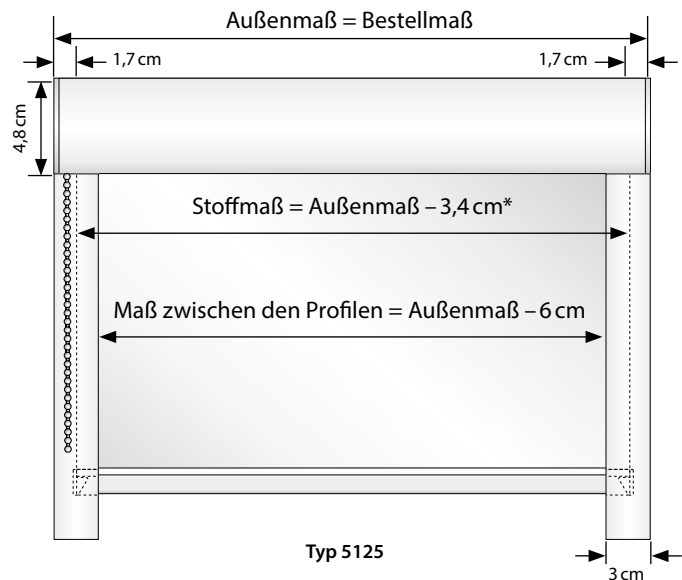
Bestellhinweise

Luxaflex® System 5000 K

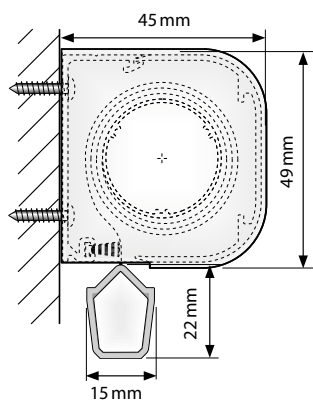
Aufmaß und Bestellung Luxaflex® System 5000 K



* mit Seitenführung: Stoffmaß = Außenmaß - 3,6 cm



Querschnitt



Bestellmaße

Außenmaß = Bestellmaß = Preisbreite

Montage mit Schrauben durch das Kassettenprofil (Standard, Profil werkseitig nicht vorgebohrt). Auf Wunsch Wandmontage mit Clip möglich (Profil wird werkseitig gestanzt)

Verkaufspreise

Luxaflex® System 5000 K

Höhe in cm	PG	Breite in cm													Aufpreis Seitenführung	Aufpreis Typ 5118	Aufpreis Typ 5125	Aufpreis Typ 5128
		40	50	60	70	80	90	100	110	120	130	140	150					
90	1	97	107	117	124	135	143	154	165	174	184	194	201	20	23	33	55	
	2	100	111	121	133	143	154	163	176	187	197	209	219					
	3	106	117	128	141	152	163	176	188	199	211	224	234					
	4	109	122	134	147	158	174	186	198	212	226	237	251					
	5	113	127	142	154	168	183	196	211	224	238	252	265					
100	1	98	108	118	127	136	147	156	166	177	186	196	206	20	23	33	55	
	2	103	116	124	135	147	156	167	180	190	201	212	222					
	3	107	119	130	144	155	167	179	191	205	217	229	239					
	4	112	124	139	151	165	177	191	205	220	231	246	258					
	5	116	130	145	158	174	187	201	219	231	248	261	276					
110	1	99	109	119	129	138	150	158	168	180	190	198	209	20	23	39	61	
	2	105	118	127	138	150	160	173	184	194	206	217	229					
	3	109	122	134	146	158	172	184	197	210	223	234	249					
	4	114	127	142	154	168	183	196	211	224	238	252	265					
	5	119	134	148	164	179	193	209	224	240	255	270	285					
120	1	100	110	120	130	140	151	160	172	183	193	202	213	20	23	39	61	
	2	108	121	130	144	154	165	177	189	200	213	224	233					
	3	113	127	140	152	163	177	188	201	215	228	240	254					
	4	118	133	147	160	174	187	201	218	230	246	260	273					
	5	122	139	153	168	184	199	216	230	248	262	278	295					
130	1	102	111	122	131	143	153	162	175	185	195	205	217	20	23	44	66	
	2	112	124	136	148	158	173	183	196	206	219	231	237					
	3	118	130	145	155	170	184	195	209	221	235	249	260					
	4	122	139	152	165	178	193	206	223	238	252	267	280					
	5	127	143	158	175	191	205	221	239	255	272	286	302					
140	1	105	116	124	134	145	155	165	178	188	197	209	219	20	23	44	66	
	2	116	129	141	152	163	176	187	201	212	227	238	242					
	3	121	136	148	161	175	187	200	215	229	243	255	265					
	4	125	141	156	172	183	198	215	231	246	260	274	288					
	5	131	148	165	180	196	212	227	244	262	278	296	312					
150	1	107	118	128	138	147	156	167	180	190	200	212	222	20	23	50	72	
	2	118	133	145	156	168	180	195	207	219	232	246	257					
	3	124	139	153	166	180	194	207	222	235	252	263	272					
	4	130	145	162	176	190	205	221	238	253	268	284	297					
	5	136	153	170	188	202	219	235	253	271	288	305	320					
160	1	110	120	131	141	150	160	170	188	199	209	220	231	20	23	50	72	
	2	121	136	148	161	174	186	198	212	223	238	251	262					
	3	128	143	157	173	185	199	215	228	242	257	270	284					
	4	135	150	168	182	196	212	228	244	260	275	293	306					
	5	141	158	176	193	210	227	243	261	277	296	312	328					
170	1	113	123	135	144	154	162	174	193	204	215	226	237	20	23	55	77	
	2	124	140	153	165	179	193	205	218	230	244	257	270					
	3	131	146	163	177	191	205	220	233	250	265	277	293					
	4	139	154	173	189	202	219	235	252	268	285	301	317					
	5	145	163	183	200	217	234	253	268	288	306	323	340					
180	1	116	125	139	147	155	165	177	204	215	220	231	242	20	23	55	77	
	2	128	143	156	170	183	197	209	223	235	251	264	276					
	3	136	151	167	180	197	212	226	241	256	273	286	301					
	4	143	160	177	194	210	224	242	261	276	294	310	327					
	5	150	167	188	206	224	241	260	276	296	316	334	350					
190	1	118	128	140	150	160	170	180	209	220	229	240	251	20	23	61	83	
	2	131	146	158	176	189	200	216	229	242	257	271	284					
	3	140	154	172	187	202	218	232	249	264	279	295	309					
	4	146	164	180	199	216	232	252	267	286	301	319	337					
	5	153	173	191	212	230	249	267	288	306	326	344	362					
200	1	120	131	143	153	162	174	184	220	231	242	253	264	20	23	61	83	
	2	136	150	163	178	193	206	221	234	249	264	277	292					
	3	143	158	175	191	210	223	239	254	271	288	301	318					
	4	150	167	187	204	220	240	258	274	294	311	329	345					
	5	158	178	197	218	238	258	275	295	315	336	355	373					

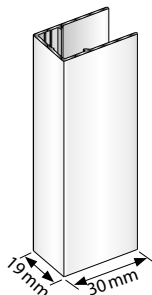
Aufpreis

Einfallprofil	14,30	14,30	14,30	14,30	14,30	17,60	17,60	20,90	20,90	24,20	24,20	27,50
---------------	-------	-------	-------	-------	-------	-------	-------	-------	-------	-------	-------	-------

Zubehör

Luxaflex® System 5000 K

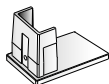
Profile zum Nachrüsten von Typ 5115 und 5125



Seitenführungsprofil einteilig

zum Nachrüsten nur beim Typ 2010

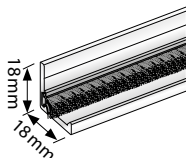
Ausführung		Art.Nr.	€/Mtr.
weiß	RAL 9016	9146	22,60
silber	RAL 9006	9147	22,60



Endkappe

für einteiliges Seitenführungsprofil

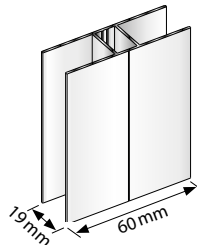
Ausführung		Art.Nr.	€/Stk.
weiß		9152	2,40
grau		9390	2,40



Einfallprofil mit Bürste

für Typen 2010, 2011 und 2012

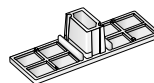
Ausführung		Art.Nr.	€/Mtr.
weiß	RAL 9016	9150	22,00
silber	RAL 9006	9189	22,00



Mittelprofil einteilig


zur Verbindung von zwei direkt nebeneinander montierten Rollos

Ausführung		Art.Nr.	€/Mtr.
weiß	RAL 9016	9148	35,20
silber	RAL 9006	9149	35,20



Endkappe Mittelprofil

Ausführung		Art.Nr.	€/Stk.
weiß		9153	2,50
grau		9154	2,50

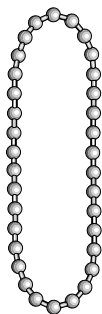


Bürste

zum Einschieben in zweiteiliges Seitenführungsprofil, Einfallprofil und Unterleiste

Ausführung		Art.Nr.	€/Mtr.
schwarz		9151	2,40

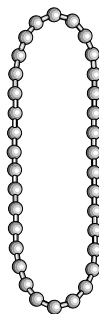
Endlosketten



Kunststoff-Endloskette

für alle Kettengetriebe

Ausführung		Art.Nr.	€/Stk.
50 cm weiß		9340	1,70
50 cm grau		9341	1,70
75 cm weiß		9342	1,90
75 cm grau		9343	1,90
100 cm weiß		9344	2,10
100 cm grau		9345	2,10
125 cm weiß		9346	2,40
125 cm grau		9347	2,40
150 cm weiß		9348	2,80
150 cm grau		9349	2,80
175 cm weiß		9350	3,10
175 cm grau		9351	3,10
200 cm weiß		9352	3,40
200 cm grau		9353	3,40
250 cm weiß		9354	3,70
250 cm grau		9355	3,70



Metall-Endloskette

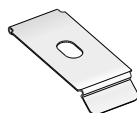
für alle Kettengetriebe

Ausführung		Art.Nr.	€/Stk.
50 cm		9400	14,30
75 cm		9401	14,30
100 cm		9402	14,30
125 cm		9403	14,30
150 cm		9404	14,30
175 cm		9405	14,30
200 cm		9406	14,30
250 cm		9407	14,30

Zubehör

Luxaflex® System 5000 K

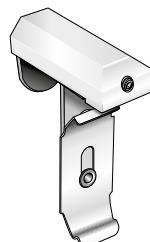
Träger



Clip flach

zur bündigen Montage an der Wand

Ausführung	Art.Nr.	€/Stk.
weiß (Standard)	9157	1,90
silber	9158	1,90

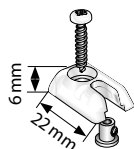


Klemmträger mit Clip

Träger zum Klemmen am Fensterflügel.

Ausführung	Art.Nr.	€/Stk.
weiß (Aufpreis)	9110	7,70

Zubehör für Seitenführung – Typ 5115



Spannschuh

für Seitenführung zur Montage im Fensterfalz oder Laibung

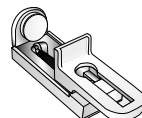
Ausführung	Art.Nr.	€/Stk.
transparent (Standard)	9117	2,00



Spannwinkel

aus Kunststoff für Seitenführung zur Montage am Fensterflügel oder Wand

Ausführung	Art.Nr.	€/Stk.
transparent (Aufpreis)	9118	2,20

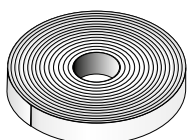


Klemmträger für Seitenführung

Träger zum Klemmen am Fensterflügel

Ausführung	Art.Nr.	€/Stk.
weiß (Aufpreis)	9111	6,40

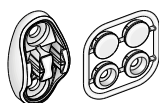
Sonstiges Zubehör



Spezialklebeband

doppelseitiges Schaumklebeband, Breite 9 mm

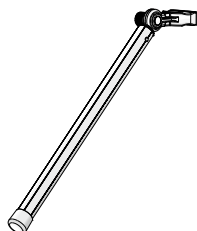
Ausführung	Art.Nr.	€/Mtr.
weiß	9178	6,40



Kettenhaltesatz

zur Fixierung der Bedienungskette bei Typ 5115 und 5125

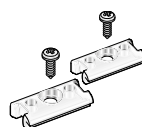
Ausführung	Art.Nr.	€/Satz
weiß	9179	2,30
grau	9180	2,30



Bedienstange

für Typ 5118 und 5128

Ausführung	Art.Nr.	€/Stk.
100 cm	9183	26,40
150 cm	9184	29,70
200 cm	9185	33,00



Spannschuhsatz

für die Typen 5118 und 5128

Ausführung	Art.Nr.	€/Satz
glasklar	9181	0,60




Winkel

für Spannschuh, mit Schraube

Ausführung	Art.Nr.	€/Satz
weiß	9191	3,30
verzinkt	9192	3,30

Luxaflex® System DR 10

Premium Dachflächen Rollo



Diese Rollos sind für alle gängigen Fenstertypen wie z.B. VELUX®, Roto und Fakro sowie Sondertypen geeignet.

Der Stoff lässt sich von oben nach unten oder umgekehrt bedienen. Die bewegliche Bedienschiene wird sicher in Seitenführungsprofilen gehalten. Diese schließen hervorragend an den Fensterflügel an und sorgen somit für eine perfekte Passform. Der Rollostoff wird mit Kunststoffnoppen in den Profilen geführt und fixiert. Die Rollowelle wird von einer Blende verdeckt.


Bei Verwendung von abdunkelndem Stoff gelangt nahezu kein Licht von außen in den Raum. Dieses Rollo eignet sich besonders für Schlafräume.

Das Rollo ermöglicht Ihnen auch eine interessante Kombination von zwei Stoffen in einem Fenster indem zusätzlich zu dem Rollostoff ein Plissee-/Duettstoff eingesetzt wird: Tagsüber sanftes Licht durch Plissee oder Duette®, nachts Dunkelheit durch den Rollostoff.

- Alle Profile aus Aluminium eloxiert oder weiß RAL 9016
- Kunststoffteile farblich angepasst
- Bedienstab für höher gelegene Fenster zum Heben und Senken (Mehrpreis)
- auch erhältlich DR 10HK mit Haltekralen zum Einhängen des Unterstabes anstelle von Seitenprofilen
- Bei DK-Kombinationsanlagen Hinweise zur Berechnung beachten

Typenübersicht

Luxaflex® System DR 10

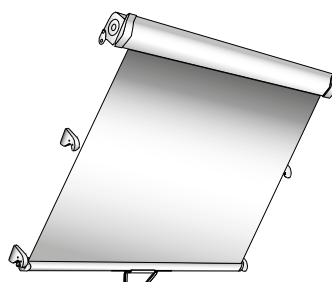


Typ DR 10

Mit einer beweglichen Bedienschiene und einer Blende, welche die Rollowelle verdeckt. Befestigung über Blende und Seitenprofile.

Größenbereich	max.	1,7 m ²
Breite	min.	35 cm
	max.	120 cm*
Höhe	min.	10 cm
	max.	140 cm
Flügelneigung	min.	30°
	max.	90°
Einbautiefe	min.	45 mm

* Abhängig von der Stoffbreite.

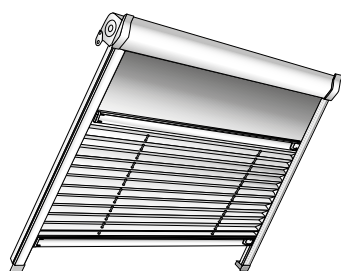


Typ DR 10HK

Wie DR 10, jedoch anstelle von Seitenschienen mit Haltekralen, in denen der Unterstab in bis zu drei Positionen eingehängt werden kann. Die Bedienung erfolgt über einen Griff.

Größenbereich	max.	1,7 m ²
Breite	min.	35 cm
	max.	120 cm*
Höhe	min.	10 cm
	max.	140 cm
Flügelneigung	min.	30°
	max.	90°
Einbautiefe	min.	45 mm

* Abhängig von der Stoffbreite.




Typ DK 11

Ein Rollo-Stoff mit einem Plissee-Stoff kombiniert. Mit zwei beweglichen Bedienschiene und einer Blende, welche die Rollowelle verdeckt. Befestigung über Blende und Seitenprofile.

Größenbereich	max.	1,7 m ²
Breite	min.	35 cm
	max.	120 cm*
Höhe	min.	10 cm
	max.	140 cm
Flügelneigung	min.	30°
	max.	90°
Einbautiefe	min.	45 mm

* Abhängig von der Stoffbreite.



Typ DK 12

Ein Rollo-Stoff mit einem Duette®-Stoff kombiniert. Mit zwei beweglichen Bedienschiene und einer Blende, welche die Rollowelle verdeckt. Befestigung über Blende und Seitenprofile.

Größenbereich	max.	1,7 m ²
Breite	min.	35 cm
	max.	120 cm*
Höhe	min.	10 cm
	max.	140 cm
Flügelneigung	min.	30°
	max.	90°
Einbautiefe	min.	45 mm

* Abhängig von der Stoffbreite.

Besonderer Hinweis zur Preisberechnung

- Bei DK-Kombinationsanlagen sind Technik und Stoff wie bei zwei getrennten Anlagen vorhanden, daher sind alle Kombinationen wie zwei Produkte zu berechnen. Zur Preisfindung dienen die entsprechenden Preisgruppen der einzelnen Stoffe.
- Für eine Kombination mit einem Plissee (DK 11) wählen Sie den Plissee-Stoff aus der Germania Plissee-Kollektion. Bei der Rollo / Duette®-Kombination (DK 12) wählen Sie den Duette®-Stoff aus der Germania Duette®-Kollektion. Zur Preisfindung dienen die entsprechenden Preisgruppen der einzelnen Stoffe in den entsprechenden Kollektionen.

Beispiel zur Berechnung der Komplett-Preise

- Ermitteln Sie den Fenstertyp: z.B.: VELUX® GGU C04
- Im Preisteil die Seite „Verkaufspreise für Premium Dachflächen-Rollos nach Hersteller und Typ“ Rubrik „Rollos für VELUX® Dachfenster“ den entsprechenden Typ herausuchen. Ebenso verfahren Sie mit der Germania Plissee-Preisliste.

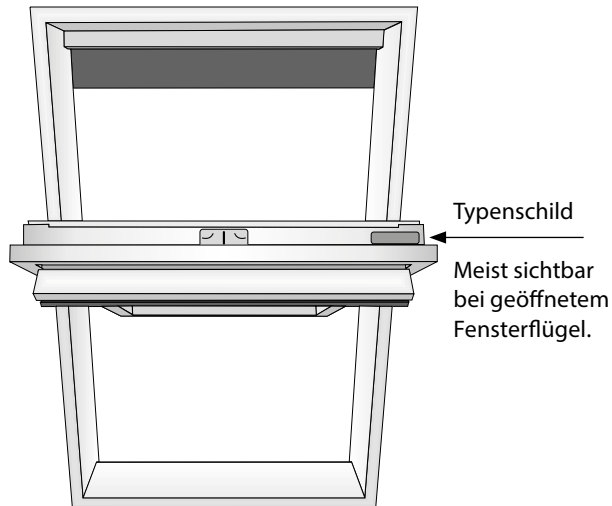
- Preis Rollo-Stoff oben, PG 3 = 145 €
- Preis Plissee-Stoff unten, PG 1 = 118 €
- Gesamtpreis = 263 €

Bei Kombination mit Duette® die Preisliste der Duette®-Kollektionen zur Ergänzung verwenden!

Bestellhinweise

für Luxaflex® System DR 10

Hinweise zu Aufmaß und Bestellung



Immer Hersteller und Typenbezeichnung des Fensters angeben.

Sollten Hersteller und / oder die Typenbezeichnung nicht kenntlich sein, unbedingt Flügellichtmaße (FLM) und Flügelform angeben. Dazu hilft Ihnen die Übersicht der Dachfenster-Flügel auf der folgenden Seite.

Bestellung und Preisermittlung

Hersteller + Modell + Typ-Nr = Bestellmaß = Preis
Nach Größe: Flügellichtmaß = Bestellmaß = Preisbreite

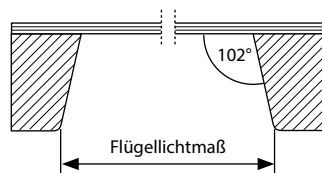
Anlagen mit zwei Behängen (DK) werden wie zwei getrennte Anlagen berechnet.

Bitte beachten Sie die gesonderte Rabattierung von Premium Dachflächen-Anlagen.

Übersicht Dachflächenfenster

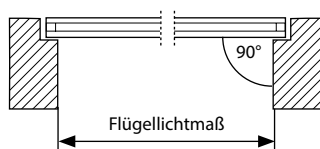
Hersteller- und Fensterflügel-Typen

FAKRO Dachfenster-Flügel

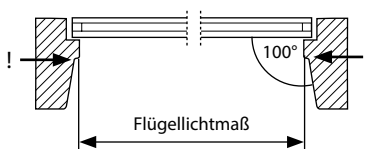


Querschnitt Typ FT, FTP-W, FTP/PK, FK, FE, FL, 1

Roto Dachfenster-Flügel

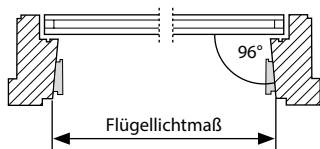


Querschnitt Typ 320, 410, H1, H3, HR, HR Wood, Ecoline HR 339 plus, Ecoline HR 549 plus

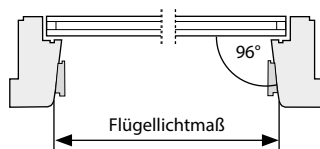


Querschnitt Typ R6_H, R6_K, R7_H, R7_K, R8_H, R8_K, 62 H, 64 H, 84 H, 43 H, 73 H, 64 K, 73 K, 84 K

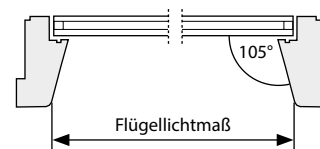
VELUX® Dachfenster-Flügel



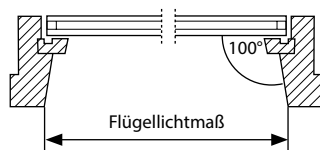
Querschnitt Typ GDL, GEL, GGL, GHL, GPL, GTL, GXL, GZX, GIL, GIV, VFE, VEA, VEB, VEC, VFA, VFB VL-Holz, VK, VF, VZ-Wand (Typ A – ab Bj. 1983)



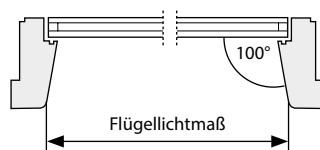
GGU, GIU, GPU, GTU (ab Bj. 2000)



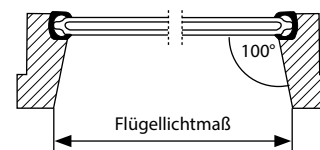
Querschnitt Typ GGU, GPU, GIU (bis Bj. 2000)



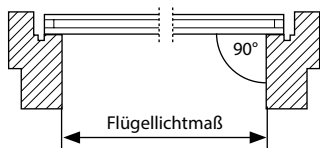
Querschnitt Typ VL-Holz, VE, VS, VK, VF (Typ B – bis Bj. 1983)



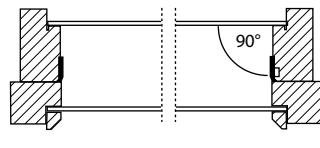
Querschnitt Typ VL-PU



Querschnitt Typ VG, VX



Querschnitt Typ VH



Querschnitt Typ V/VA*

* Der Typ V/VA ist ein Verbundfenster mit einem Vorflügel. Die Montage einer Plissee-Anlage ist nicht möglich!

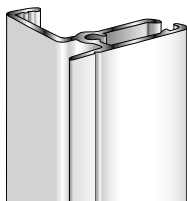
Hinweise

- Die angegebenen Flügellichtmaße beziehen sich auf das Maß an der Flügelvorderkante mit Ausnahme der Roto-Typen R6_H, R6_K, R7_H, R7_K, R8_H, R8_K, 62 H, 64 H, 84 H, 43 H, 73 H, 64 K, 73 K, 84 K (siehe Zeichnung). Sie sind bindend für die Bestellung und Produktion.
- Die Mindesteinbautiefe für das Dachfensterprodukt beträgt 45 mm.
- Die Dachfenster-Anlage ist nicht für Dachfenster der Hersteller Braas, Blefa, Delta Dachfenster System Braas bzw. Delta Dachfenster der Firma Dörken lieferbar!
- Je nach Hersteller und Fenstertyp sind gegebenenfalls im Fenster vormontierte Träger bei der Montage zu entfernen.

Zubehör

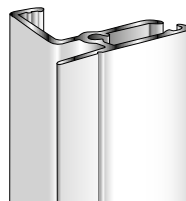
für Luxaflex® System DR 10

Seitenschienen



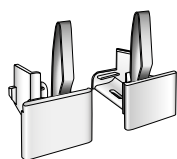
Seitenschiene 90° – 96°

Ausführung	Art.Nr.	€/Meter
weiß	7074	12,70
silber	7075	12,70



Seitenschiene 100° – 105°

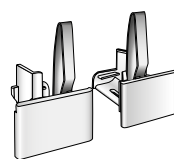
Ausführung	Art.Nr.	€/Meter
weiß	7076	14,30
silber	7077	14,30



Endkappenset Seitenschiene 90° – 96°

für Anlagen DR 10

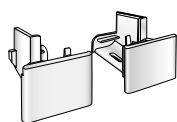
Ausführung	Art.Nr.	€/Set
weiß	7082	2,00
silber	7083	2,00



Endkappenset Seitenschiene 100° – 105°

für Anlagen DR 10

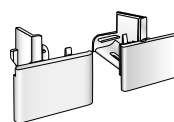
Ausführung	Art.Nr.	€/Set
weiß	7084	2,00
silber	7085	2,00



Endkappenset Seitenschiene 90° – 96°

für Kombianlagen DK 11 und DK 12

Ausführung	Art.Nr.	€/Set
weiß	7078	2,00
silber	7079	2,00

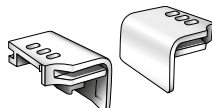


Endkappenset Seitenschiene 100° – 105°

für Kombianlagen DK 11 und DK 12

Ausführung	Art.Nr.	€/Set
weiß	7080	2,00
silber	7081	2,00

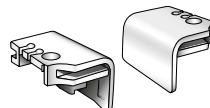
Spannschuhe



Spannschuhe für DK 11/DK 12-Anlagen

Set für links und rechts

Ausführung	Art.Nr.	€/Set
weiß	7070	3,30
grau	7071	3,30

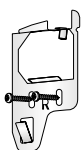


Spannschuhe für DR 10-Anlagen

Set für links und rechts

Ausführung	Art.Nr.	€/Set
weiß	7072	3,30
grau	7073	3,30

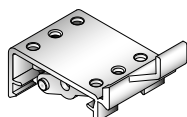
Träger und Haltekralle für Luxaflex® System DR 10/DR 10HK



Träger für VELUX® Fenster

zur Befestigung der Kassette im Flügel des VELUX® Fensters

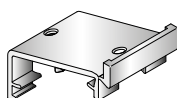
Ausführung	Art.Nr.	€/Paar
silber	D6940	5,10



Träger 90°

zur Befestigung der Kassette in Fenstern mit 90°-Flügelwinkel

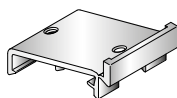
Ausführung	Art.Nr.	€/Stk.
grau	D6941	5,10



Träger 96°

zur Befestigung der Kassette in Fenstern mit 96°-Flügelwinkel

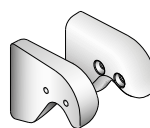
Ausführung	Art.Nr.	€/Stk.
grau	D6942	5,10



Träger 100° – 105°

zur Befestigung der Kassette in Fenstern mit 100° – 105°-Flügelwinkel

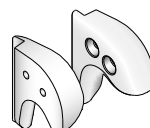
Ausführung	Art.Nr.	€/Stk.
grau	D6943	5,10



Haltekralle für DR 10HK – VELUX®

zum Einhängen des Unterstabs

Ausführung	Art.Nr.	€/Paar
weiß	D9344	3,90
grau	D9345	3,90



Haltekralle für DR 10HK – Roto

zum Einhängen des Unterstabs

Ausführung	Art.Nr.	€/Paar
weiß	D9346	3,90
grau	D9347	3,90

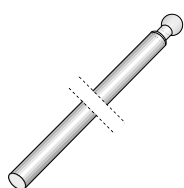
Verkaufspreise

für Luxaflex® System DR 10

nach Flügellichtmaß

Höhe in cm	PG	Breite in cm									Abschlag bei Typ DR 10HK
		40	50	60	70	80	90	100	110	120	
60	1	107	118	123	136	144	152	160	167	176	- 15
	2	108	121	127	140	148	156	165	174	184	
	3	111	124	132	145	155	164	174	184	194	
	4	114	130	138	153	164	175	186	197	209	
	5	120	136	146	163	175	187	200	213	227	
70	1	116	122	129	141	148	157	165	174	183	- 17
	2	118	125	132	145	154	163	172	180	190	
	3	121	130	138	151	161	170	180	191	201	
	4	124	135	144	160	170	182	193	205	217	
	5	130	142	152	169	183	195	208	222	237	
80	1	120	128	134	146	155	163	172	180	189	- 17
	2	122	130	138	151	160	168	178	187	197	
	3	125	134	143	157	167	177	188	199	210	
	4	130	141	150	166	177	189	201	213	226	
	5	135	147	160	177	190	204	218	232	246	
90	1	124	132	139	152	160	168	177	186	196	- 18
	2	127	135	143	156	165	175	184	194	204	
	3	130	140	148	163	174	184	195	206	217	
	4	134	145	156	173	184	196	209	221	234	
	5	141	153	165	184	197	211	226	241	256	
100	1	129	136	144	157	166	175	184	193	202	- 19
	2	131	140	148	162	172	182	191	201	211	
	3	135	145	154	169	180	190	202	213	226	
	4	140	151	163	179	191	204	217	230	243	
	5	146	160	173	191	206	220	235	251	266	
110	1	133	142	150	163	172	180	190	199	209	- 19
	2	135	145	154	168	177	187	198	208	219	
	3	140	150	161	176	187	198	209	221	233	
	4	145	157	168	186	198	211	224	239	253	
	5	152	165	179	199	213	229	244	261	277	
120	1	138	145	154	168	177	186	196	206	216	- 20
	2	140	150	158	174	184	194	204	215	226	
	3	144	155	165	182	193	205	216	228	241	
	4	150	162	175	193	205	219	232	246	261	
	5	156	170	186	206	221	237	253	270	286	
130	1	142	151	160	174	183	193	202	212	222	- 20
	2	144	154	164	179	189	200	210	221	232	
	3	148	160	172	188	199	211	223	235	249	
	4	155	167	180	199	212	227	241	255	270	
	5	162	177	193	212	229	245	262	279	297	
140	1	145	155	164	178	188	198	208	218	228	- 21
	2	148	158	169	185	195	206	217	228	239	
	3	153	165	177	194	205	217	230	242	255	
	4	160	173	186	205	219	233	248	263	278	
	5	167	183	199	219	235	252	270	287	306	


Bedienstäbe für Luxaflex® System DR 10



Bedienstab

zum Heben und Senken (Mehrpreis),
inkl. ein Halter 20472

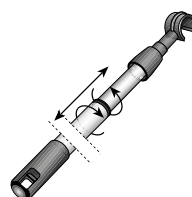
Ausführung	Art.Nr.	€/Set
100 cm	6991	22,00
150 cm	6992	23,10



Halter für Bedienstab

für Bedienstab 6991 und 6992


Ausführung	Art.Nr.	€/Stk.
grau	20472	2,20



Bedienstab verstellbar

inkl. ein Halter 20473 (Mehrpreis)

Ausführung	Art.Nr.	€/Set
200 – 300 cm	6997	44,00



Halter für Bedienstab verstellbar

für Bedienstab 6997

Ausführung	Art.Nr.	€/Stk.
silber / grau	20473	6,60

Alle angegebenen Preise sind unverbindlich empfohlene Endabnehmerpreise in Euro, einschließlich der derzeit gültigen gesetzlichen Mehrwertsteuer. Zwischengrößen berechnen wir zum nächsthöheren Preis. Premium Dachflächen-Rollos werden gesondert rabattiert.

Verkaufspreise

für Luxaflex® System DR 10

nach Hersteller und Typ

Anlagen für Fakro Dachfenster

Typ FT – FTP-W – FTP/PK – FK – FE – FL – 1												
Größen-Nr.	1	3	4	5	6	7	8	9	10	11	12	17
Blendrahmenmaße cm	55×78	66×98	66×118	78×98	78×118	78×140	94×118	94×140	114×118	114×140	134×98	134×140
Flügellichtmaß mm	390×612	500×812	500×1012	620×812	620×1012	620×1232	780×1012	780×1232	980×1012	980×1232	1180×812	1180×1232
Preisgruppe 1	116	132	142	152	163	174	172	183	190	202	196	222
Preisgruppe 2	118	135	145	156	168	179	177	189	198	210	204	232
Preisgruppe 3	121	140	150	163	176	188	187	199	209	223	217	249
Preisgruppe 4	124	145	157	173	186	199	198	212	224	241	234	270
Preisgruppe 5	130	153	165	184	199	212	213	229	244	262	256	297
Abschlag DR 10HK	-17	-18	-19	-18	-19	-20	-19	-20	-19	-20	-18	-20

Anlagen für Roto Dachfenster

Typen R6 K – R6 H – R8 K – R8 H H=Holzfenster, K=Kunststofffenster														
Größen-Nr.	5/7	5/9	5/11	6/9	6/11	6/14	6/18	7/7	7/9	7/11	7/14	7/16*	7/18	9/7
Flügellichtmaß mm	328×568	328×768	328×968	438×768	438×968	438×1188	438×1588	528×568	528×768	528×968	528×1188	528×1388	528×1588	728×568
Preisgruppe 1	107	120	129	128	136	145	–	123	134	144	154	164	–	144
Preisgruppe 2	108	122	131	130	140	150	–	127	138	148	158	169	–	148
Preisgruppe 3	111	125	135	134	145	155	–	132	143	154	165	177	–	155
Preisgruppe 4	114	130	140	141	151	162	–	138	150	163	175	186	–	164
Preisgruppe 5	120	135	146	147	160	170	–	146	160	173	186	199	–	175
Abschlag DR 10HK	-15	-17	-19	-17	-19	-20	–	-15	-17	-19	-20	-15	–	-15

Größen-Nr.	9/9	9/11	9/14	9/16*	9/18	11/7	11/9	11/11	11/14	11/16*	13/9	13/14
Flügellichtmaß mm	728×768	728×968	728×1188	728×1388	728×1588	928×568	928×768	928×968	928×1188	928×1388	1128×768	1128×1188
Preisgruppe 1	155	166	177	188	–	160	172	184	196	208	189	216
Preisgruppe 2	160	172	184	195	–	165	178	191	204	217	197	226
Preisgruppe 3	167	180	193	205	–	174	188	202	216	230	210	241
Preisgruppe 4	177	191	205	219	–	186	201	217	232	248	226	261
Preisgruppe 5	190	206	221	235	–	200	218	235	253	270	246	286
Abschlag DR 10HK	-17	-19	-20	-15	–	-15	-17	-19	-20	-15	-17	-20

Typen R7K – R7H H=Holzfenster, K=Kunststofffenster															
Größen-Nr.	5/7	5/9	5/11	6/9	6/11	6/14	7/9	7/11	7/14	9/9	9/11	9/14	11/9	11/11	11/14
Flügellichtmaß mm	382×620	382×820	382×1020	492×820	492×1020	492×1240	582×820	582×1020	582×1240	782×820	782×1020	782×1240	982×820	982×1020	982×1240
Preisgruppe 1	116	124	133	132	142	151	139	150	160	160	172	183	177	190	202
Preisgruppe 2	118	127	135	135	145	154	143	154	164	165	177	189	184	198	210
Preisgruppe 3	121	130	140	140	150	160	148	161	172	174	187	199	195	209	223
Preisgruppe 4	124	134	145	145	157	167	156	168	180	184	198	212	209	224	241
Preisgruppe 5	130	141	152	153	165	177	165	179	193	197	213	229	226	244	262
Abschlag DR 10HK	-17	-18	-19	-18	-19	-20	-18	-19	-20	-18	-19	-20	-18	-19	-20

Typ 62 – 64 – 84 H Holzfenster														
Größen-Nr.	5/7	5/9	5/11	6/11	6/14	7/7	7/9	7/11	7/14	7/16*	8/11	8/13	9/7	9/9
Flügellichtmaß mm	352×580	352×780	352×980	462×980	462×1200	552×580	552×780	552×980	552×1200	552×1400	662×920	662×1100	752×580	752×780
Preisgruppe 1	107	120	129	136	145	123	134	144	154	164	157	163	144	155
Preisgruppe 2	108	122	131	140	150	127	138	148	158	169	162	168	148	160
Preisgruppe 3	111	125	135	145	155	132	143	154	165	177	169	176	155	167
Preisgruppe 4	114	130	140	151	162	138	150	163	175	186	179	186	164	177
Preisgruppe 5	120	135	146	160	170	146	160	173	186	199	191	199	175	190
Abschlag DR 10HK	-15	-17	-19	-19	-20	-15	-17	-19	-20	-15	-19	-19	-15	-17

Größen-Nr.	9/11	9/14	9/16*	10/11	10/14	11/7	11/9	11/11	11/14	11/16*	13/7	13/9	13/14
Flügellichtmaß mm	752×980	752×1200	752×1400	862×920	862×1250	952×580	952×780	952×980	952×1200	952×1400	1152×580	1152×780	1152×1200
Preisgruppe 1	166	177	188	175	193	160	172	184	196	208	176	189	216
Preisgruppe 2	172	184	195	182	200	165	178	191	204	217	184	197	226
Preisgruppe 3	180	193	205	190	211	174	188	202	216	230	194	210	241
Preisgruppe 4	191	205	219	204	227	186	201	217	232	248	209	226	261
Preisgruppe 5	206	221	235	220	245	200	218	235	253	270	227	246	286
Abschlag DR 10HK	-19	-20	-15	-19	-20	-15	-17	-19	-20	-15	-15	-17	-20

* Stoffabhängig. Bitte beachten Sie die Hinweise in der Kollektion.

Alle angegebenen Preise sind unverbindlich empfohlene Endabnehmerpreise in Euro, einschließlich der derzeit gültigen gesetzlichen Mehrwertsteuer. Zwischengrößen berechnen wir zum nächsthöheren Preis. Premium Dachflächen-Rollos werden gesondert rabattiert.

Verkaufspreise

für Luxaflex® System DR 10

nach Hersteller und Typ

Anlagen für Roto Dachfenster – Fortsetzung

Typ 64K – 84K | Kunststofffenster

Größen-Nr.	5/7	5/9	5/11	6/11	6/14	7/7	7/9	7/11	7/14	7/16*	8/11	8/13	9/7	9/9
Flügellichtmaß mm	328×568	328×768	328×968	438×968	438×1188	528×568	528×768	528×968	528×1188	528×1388	638×908	638×1088	728×568	728×768
Preisgruppe 1	107	120	129	136	145	123	134	144	154	164	157	163	144	155
Preisgruppe 2	108	122	131	140	150	127	138	148	158	169	162	168	148	160
Preisgruppe 3	111	125	135	145	155	132	143	154	165	177	169	176	155	167
Preisgruppe 4	114	130	140	151	162	138	150	163	175	186	179	186	164	177
Preisgruppe 5	120	135	146	160	170	146	160	173	186	199	191	199	175	190
Abschlag DR 10HK	-15	-17	-19	-19	-20	-15	-17	-19	-20	-15	-19	-19	-15	-17

Größen-Nr.	9/11	9/14	9/16*	10/11	10/14	11/7	11/9	11/11	11/14	13/7	13/9	13/14
Flügellichtmaß mm	728×968	728×1188	728×1388	838×908	838×1238	928×568	928×768	928×968	928×1188	1128×568	1128×768	1128×1188
Preisgruppe 1	166	177	188	175	193	160	172	184	196	176	189	216
Preisgruppe 2	172	184	195	182	200	165	178	191	204	184	197	226
Preisgruppe 3	180	193	205	190	211	174	188	202	216	194	210	241
Preisgruppe 4	191	205	219	204	227	186	201	217	232	209	226	261
Preisgruppe 5	206	221	235	220	245	200	218	235	253	227	246	286
Abschlag DR 10HK	-19	-20	-15	-19	-20	-15	-17	-19	-20	-15	-17	-20

Typ 73H – 73K – 43H | H=Holzfenster, K=Kunststofffenster

Größen-Nr.	5/7	5/9	5/11	6/9	6/11	6/14	7/6	7/7	7/9	7/11	7/14	9/7	9/9	9/11
Flügellichtmaß mm	382×620	382×820	382×1020	492×820	492×1020	492×1240	582×440	582×620	582×820	582×1020	582×1240	782×620	782×820	782×1020
Preisgruppe 1	116	124	133	132	142	151	123	129	139	150	160	148	160	172
Preisgruppe 2	118	127	135	135	145	154	127	132	143	154	164	154	165	177
Preisgruppe 3	121	130	140	140	150	160	132	138	148	161	172	161	174	187
Preisgruppe 4	124	134	145	145	157	167	138	144	156	168	180	170	184	198
Preisgruppe 5	130	141	152	153	165	177	146	152	165	179	193	183	197	213
Abschlag DR 10HK	-17	-18	-19	-18	-19	-20	-15	-17	-18	-19	-20	-17	-18	-19

Größen-Nr.	9/14	10/12	11/6	11/7	11/9	11/11	11/14	12/7	12/9	12/12	13/7	13/9	13/14
Flügellichtmaß mm	782×1240	863×1062	982×440	982×620	982×820	982×1020	982×1240	1064×582	1064×831	1064×1083	1182×620	1182×820	1182×1240
Preisgruppe 1	183	180	160	165	177	190	202	167	186	199	183	196	222
Preisgruppe 2	189	187	165	172	184	198	210	174	194	208	190	204	232
Preisgruppe 3	199	198	174	180	195	209	223	184	206	221	201	217	249
Preisgruppe 4	212	211	186	193	209	224	241	197	221	239	217	234	270
Preisgruppe 5	229	229	200	208	226	244	262	213	241	261	237	256	297
Abschlag DR 10HK	-20	-19	-15	-17	-18	-19	-20	-15	-18	-19	-17	-18	-20

Typ 735 | Kunststofffenster

Größen-Nr.	5/8(021)	5/10(023)	6/10(033)	6/12(035)	7/10(043)	7/12(045)	7/14(047)	8/12(065)	8/14(067)	10/12(085)	10/14(087)
Flügellichtmaß mm	354×641	354×841	454×841	454×1041	554×841	554×1041	554×1241	734×1041	734×1241	934×1041	934×1241
Preisgruppe 1	116	124	132	142	139	150	160	172	183	190	202
Preisgruppe 2	118	127	135	145	143	154	164	177	189	198	210
Preisgruppe 3	121	130	140	150	148	161	172	187	199	209	223
Preisgruppe 4	124	134	145	157	156	168	180	198	212	224	241
Preisgruppe 5	130	141	153	165	165	179	193	213	229	244	262
Abschlag DR 10HK	-17	-18	-18	-19	-18	-19	-20	-19	-20	-19	-20

Typ 310 – 320

Größen-Nr.	5/8	5/10	6/10	7/10	7/12	7/14	9/12	9/14	11/12	11/14	13/14	65/10
Flügellichtmaß mm	384×694	384×874	484×874	584×874	584×1074	584×1294	784×1074	784×1294	984×1074	984×1294	1184×1294	494×874
Preisgruppe 1	116	124	132	139	150	160	172	183	190	202	222	132
Preisgruppe 2	118	127	135	143	154	164	177	189	198	210	232	135
Preisgruppe 3	121	130	140	148	161	172	187	199	209	223	249	140
Preisgruppe 4	124	134	145	156	168	180	198	212	224	241	270	145
Preisgruppe 5	130	141	153	165	179	193	213	229	244	262	297	153
Abschlag DR 10HK	-17	-18	-18	-18	-19	-20	-19	-20	-19	-20	-20	-18

* Stoffabhängig. Bitte beachten Sie die Hinweise in der Kollektion.

Alle angegebenen Preise sind unverbindlich empfohlene Endabnehmerpreise in Euro, einschließlich der derzeit gültigen gesetzlichen Mehrwertsteuer. Zwischengrößen berechnen wir zum nächsthöheren Preis. Premium Dachflächen-Rollos werden gesondert rabattiert.

Verkaufspreise

für Luxaflex® System DR 10

nach Hersteller und Typ

Anlagen für Roto Dachfenster – Fortsetzung

Typ 410 – 417 – 418

Größen-Nr.	5/8	5/11	6/8	6/11	7/11	7/14	8/11	9/12	9/14	10/11	10/12	10/14	13/14
Flügellichtmaß mm	384×688	384×958	494×688	494×958	584×958	584×1288	694×958	784×1068	784×1288	894×958	894×1068	894×1288	1184×1288
Preisgruppe 1	116	129	122	136	144	160	157	172	183	175	180	193	222
Preisgruppe 2	118	131	125	140	148	164	162	177	189	182	187	200	232
Preisgruppe 3	121	135	130	145	154	172	169	187	199	190	198	211	249
Preisgruppe 4	124	140	135	151	163	180	179	198	212	204	211	227	270
Preisgruppe 5	130	146	142	160	173	193	191	213	229	220	229	245	297
Abschlag DR 10HK	-17	-19	-17	-19	-19	-20	-19	-19	-20	-19	-19	-20	-20

Typ Ecoline HR 339 plus

Größen-Nr.	5/7	5/9	6/11	7/9	7/11	7/14	7/16*	9/11	9/14	9/16*	11/11	11/14	13/9	13/14
Flügellichtmaß mm	384×544	384×824	494×1024	624×824	624×1024	624×1244	624×1444	784×1024	784×1244	784×1444	984×1024	984×1244	1184×824	1184×1244
Preisgruppe 1	107	124	142	152	163	174	178	172	183	188	190	202	196	222
Preisgruppe 2	108	127	145	156	168	179	185	177	189	195	198	210	204	232
Preisgruppe 3	111	130	150	163	176	188	194	187	199	205	209	223	217	249
Preisgruppe 4	114	134	157	173	186	199	205	198	212	219	224	241	234	270
Preisgruppe 5	120	141	165	184	199	212	219	213	229	235	244	262	256	297
Abschlag DR 10HK	-15	-18	-19	-18	-19	-20	-21	-19	-20	-21	-19	-20	-18	-20

Typ Ecoline HR 549 plus

Größen-Nr.	7/9	7/11	7/14	11/11	11/14	13/9
Flügellichtmaß mm	620×823	620×1023	620×1243	980×1023	980×1243	1180×823
Preisgruppe 1	152	163	174	190	202	196
Preisgruppe 2	156	168	179	198	210	204
Preisgruppe 3	163	176	188	209	223	217
Preisgruppe 4	173	186	199	224	241	234
Preisgruppe 5	184	199	212	244	262	256
Abschlag DR 10HK	-18	-19	-20	-19	-20	-18

Typ H1

Größen-Nr.	5/8	6/8	6/11	7/11	7/14*	8/11	10/11	10/14*
Flügellichtmaß mm	420×720	530×720	530×990	620×990	620×1320	730×990	930×990	930×1320
Preisgruppe 1	128	134	144	157	178	166	184	208
Preisgruppe 2	130	138	148	162	185	172	191	217
Preisgruppe 3	134	143	154	169	194	180	202	230
Preisgruppe 4	141	150	163	179	205	191	217	248
Preisgruppe 5	147	160	173	191	219	206	235	270
Abschlag DR 10HK	-17	-17	-19	-19	-21	-19	-19	-21

Typ H3

Größen-Nr.	5/8	6/8	6/11	7/11	7/14*	8/11	10/11	10/14*	13/14
Flügellichtmaß mm	400×710	510×710	510×980	600×980	600×1310	710×980	910×980	910×1310	1200×1310
Preisgruppe 1	120	134	144	144	164	166	184	208	228
Preisgruppe 2	122	138	148	148	169	172	191	217	239
Preisgruppe 3	125	143	154	154	177	180	202	230	255
Preisgruppe 4	130	150	163	163	186	191	217	248	278
Preisgruppe 5	135	160	173	173	199	206	235	270	306
Abschlag DR 10HK	-17	-17	-19	-19	-21	-19	-19	-21	-21

* Stoffabhängig. Bitte beachten Sie die Hinweise in der Kollektion.

Alle angegebenen Preise sind unverbindlich empfohlene Endabnehmerpreise in Euro, einschließlich der derzeit gültigen gesetzlichen Mehrwertsteuer. Zwischengrößen berechnen wir zum nächsthöheren Preis. Premium Dachflächen-Rollos werden gesondert rabattiert.

Verkaufspreise

für Luxaflex® System DR 10

nach Hersteller und Typ

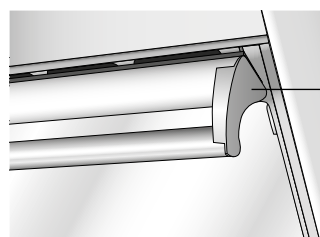
Anlagen für VELUX® Dachfenster

Typen GGL–GGU–GPL–GPU–GHL–GTL–GTU–GXL–GXU neue Generation seit 5/2013														
Größen-Nr.	CK02	CK04	CK06	FK04	FK06	FK08	MK04	MK06	MK08	MK10*	PK06	PK08	PK10	SK06
Flügellichtmaß mm	383×595	383×795	383×995	493×795	493×995	493×1215	613×795	613×995	613×1215	613×1417	775×995	775×1215	775×1417	973×995
Preisgruppe 1	107	120	129	128	136	151	146	157	174	178	166	183	188	184
Preisgruppe 2	108	122	131	130	140	154	151	162	179	185	172	189	195	191
Preisgruppe 3	111	125	135	134	145	160	157	169	188	194	180	199	205	202
Preisgruppe 4	114	130	140	141	151	167	166	179	199	205	191	212	219	217
Preisgruppe 5	120	135	146	147	160	177	177	191	212	219	206	229	235	235
Abschlag DR 10HK	-15	-17	-19	-17	-19	-20	-17	-19	-20	-21	-19	-20	-21	-19

Größen-Nr.	SK08	SK10*	UK04	UK08	UK10*
Flügellichtmaß mm	973×1215	973×1417	1173×795	1173×1215	1173×1417
Preisgruppe 1	202	208	189	222	228
Preisgruppe 2	210	217	197	232	239
Preisgruppe 3	223	230	210	249	255
Preisgruppe 4	241	248	226	270	278
Preisgruppe 5	262	270	246	297	306
Abschlag DR 10HK	-20	-21	-17	-20	-21

VELUX® Fenster der neuen Generation

In Deutschland seit Mai 2013 verkaufte VELUX® Fenster haben aufgrund ihrer neuen Konstruktion auch andere Flügellichtmaße. Diese Fenstertypen sind anhand der neuen Größenbezeichnungen und einer sehr markanten, geschwungenen Griffleiste erkennbar.



Neue Griffleiste

Typen GIU–GIL neue Generation seit 5/2013				
Größen-Nr.	MK34	PK34	SK34	UK34
Flügellichtmaß mm	612×740	774×740	972×740	1172×740
Preisgruppe 1	146	155	172	189
Preisgruppe 2	151	160	178	197
Preisgruppe 3	157	167	188	210
Preisgruppe 4	166	177	201	226
Preisgruppe 5	177	190	218	246
Abschlag DR 10HK	-17	-17	-17	-17

Typen VIU–VFE neue Generation seit 5/2013																
Größen-Nr.	MK31	MK35	MK36	MK38	PK31	PK35	PK36	PK38	SK31	SK35	SK36	SK38	UK31	UK35	UK36	UK38
Flügellichtmaß mm	612×387	612×741	612×941	612×1161	774×387	774×741	774×941	774×1161	972×387	972×741	972×941	972×1161	1172×387	1172×741	1172×941	1172×1161
Preisgruppe 1	136	146	157	168	144	155	166	177	160	172	184	196	176	189	202	216
Preisgruppe 2	140	151	162	174	148	160	172	184	165	178	191	204	184	197	211	226
Preisgruppe 3	145	157	169	182	155	167	180	193	174	188	202	216	194	210	226	241
Preisgruppe 4	153	166	179	193	164	177	191	205	186	201	217	232	209	226	243	261
Preisgruppe 5	163	177	191	206	175	190	206	221	200	218	235	253	227	246	266	286
Abschlag DR 10HK	-15	-17	-19	-20	-15	-17	-19	-20	-15	-17	-19	-20	-15	-17	-19	-20

Typen GGL–GGU–GPL–GPU–GHL–GHU–GTL–GTU–GXL Fertigungszeitraum 6/2000–4/2013															
Größen-Nr.	C02	C04	F04	F06	M04	M06	M08	M10*	P04	P06	P08	P10*	S06	S08	
Flügellichtmaß mm	383×540	383×740	493×740	493×940	613×740	613×940	613×1160	613×1362	775×741	775×940	775×1160	775×1362	973×940	973×1160	
Preisgruppe 1	107	120	128	136	146	157	168	178	155	166	177	188	184	196	
Preisgruppe 2	108	122	130	140	151	162	174	185	160	172	184	195	191	204	
Preisgruppe 3	111	125	134	145	157	169	182	194	167	180	193	205	202	216	
Preisgruppe 4	114	130	141	151	166	179	193	205	177	191	205	219	217	232	
Preisgruppe 5	120	135	147	160	177	191	206	219	190	206	221	235	235	253	
Abschlag DR 10HK	-15	-17	-17	-19	-17	-19	-20	-21	-17	-19	-20	-21	-19	-20	

Größen-Nr.	S10	U08	U10*
Flügellichtmaß mm	973×1362	1173×1160	1173×1362
Preisgruppe 1	208	216	228
Preisgruppe 2	217	226	239
Preisgruppe 3	230	241	255
Preisgruppe 4	248	261	278
Preisgruppe 5	270	286	306
Abschlag DR 10HK	-21	-20	-21

* Stoffabhängig. Bitte beachten Sie die Hinweise in der Kollektion.

Alle angegebenen Preise sind unverbindlich empfohlene Endabnehmerpreise in Euro, einschließlich der derzeit gültigen gesetzlichen Mehrwertsteuer. Zwischengrößen berechnen wir zum nächsthöheren Preis. Premium Dachflächen-Rollos werden gesondert rabattiert.

Verkaufspreise

für Luxaflex® System DR 10

nach Hersteller und Typ

Anlagen für VELUX® Dachfenster – Fortsetzung

Typen GIL – GIU – VEA – VEB – VEC – VFE – VFA – VFB Fertigungszeitraum 6/2000 – 4/2013															
Größen-Nr.	M31	M34	M35	M36	M38	P31	P34	P36	P38	S31	S34	S36	S38	U31	U34
Flügellichtmaß mm	613×386	613×740	613×940	613×940	613×1160	775×386	775×740	775×940	775×1160	973×386	973×740	973×940	973×1160	1173×386	1173×740
Preisgruppe 1	136	146	157	157	168	144	155	166	177	160	172	184	196	176	189
Preisgruppe 2	140	151	162	162	174	148	160	172	184	165	178	191	204	184	197
Preisgruppe 3	145	157	169	169	182	155	167	180	193	174	188	202	216	194	210
Preisgruppe 4	153	166	179	179	193	164	177	191	205	186	201	217	232	209	226
Preisgruppe 5	163	177	191	191	206	175	190	206	221	200	218	235	253	227	246
Abschlag DR 10HK	-15	-17	-19	-19	-20	-15	-17	-19	-20	-15	-17	-19	-20	-15	-17

Typ GIV Holzfenster Zusatzelemente Fertigungszeitraum 6/2000 – 4/2013				
Größen-Nr.	M50	P50	S50	U50
Flügellichtmaß mm	612×358	774×358	972×358	1172×358
Preisgruppe 1	136	144	160	176
Preisgruppe 2	140	148	165	184
Preisgruppe 3	145	155	174	194
Preisgruppe 4	153	164	186	209
Preisgruppe 5	163	175	200	227
Abschlag DR 10HK	-15	-15	-15	-15

Typen GGL – GPL – GHL – GDL – GEL – GTL – GXL Holzfenster Fertigung bis 5/2000														
Größen-Nr.	102	104	204	206	304	306	308	310*	404	406	408	410*	606	608
Flügellichtmaß mm	397×574	397×774	507×774	507×974	613×740	613×940	613×1160	613×1362	775×740	775×940	775×1160	775×1362	973×940	973×1160
Preisgruppe 1	107	120	134	144	146	157	168	178	155	166	177	188	184	196
Preisgruppe 2	108	122	138	148	151	162	174	185	160	172	184	195	191	204
Preisgruppe 3	111	125	143	154	157	169	182	194	167	180	193	205	202	216
Preisgruppe 4	114	130	150	163	166	179	193	205	177	191	205	219	217	232
Preisgruppe 5	120	135	160	173	177	191	206	219	190	206	221	235	235	253
Abschlag DR 10HK	-15	-17	-17	-19	-17	-19	-20	-21	-17	-19	-20	-21	-19	-20

Größen-Nr.	610	808	810*
Flügellichtmaß mm	973×1362	1173×1160	1173×1362
Preisgruppe 1	208	216	228
Preisgruppe 2	217	226	239
Preisgruppe 3	230	241	255
Preisgruppe 4	248	261	278
Preisgruppe 5	270	286	306
Abschlag DR 10HK	-21	-20	-21

Typen GIL – VEA – VEB – VEC – VFE – VFA – VFB Holzfenster Zusatzelemente Fertigung bis 5/2000															
Größen-Nr.	331	334	335	336	338	431	434	436	438	631	634	636	638	831	834
Flügellichtmaß mm	613×387	613×740	613×740	613×940	613×1160	775×387	775×740	775×940	775×1160	973×387	973×740	973×940	973×1160	1173×387	1173×740
Preisgruppe 1	136	146	146	157	168	144	155	166	177	160	172	184	196	176	189
Preisgruppe 2	140	151	151	162	174	148	160	172	184	165	178	191	204	184	197
Preisgruppe 3	145	157	157	169	182	155	167	180	193	174	188	202	216	194	210
Preisgruppe 4	153	166	166	179	193	164	177	191	205	186	201	217	232	209	226
Preisgruppe 5	163	177	177	191	206	175	190	206	221	200	218	235	253	227	246
Abschlag DR 10HK	-15	-17	-17	-19	-20	-15	-17	-19	-20	-15	-17	-19	-20	-15	-17

Typ GIV Holzfenster Zusatzelemente Fertigung bis 5/2000				
Größen-Nr.	350	450	650	850
Flügellichtmaß mm	612×410	774×410	972×410	1172×410
Preisgruppe 1	136	144	160	176
Preisgruppe 2	140	148	165	184
Preisgruppe 3	145	155	174	194
Preisgruppe 4	153	164	186	209
Preisgruppe 5	163	175	200	227
Abschlag DR 10HK	-15	-15	-15	-15

* Stoffabhängig. Bitte beachten Sie die Hinweise in der Kollektion.

Alle angegebenen Preise sind unverbindlich empfohlene Endabnehmerpreise in Euro, einschließlich der derzeit gültigen gesetzlichen Mehrwertsteuer. Zwischengrößen berechnen wir zum nächsthöheren Preis. Premium Dachflächen-Rollos werden gesondert rabattiert.

Verkaufspreise

für Luxaflex® System DR 10

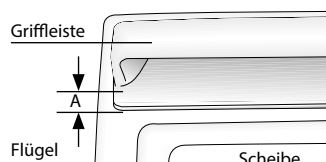
nach Hersteller und Typ

Anlagen für VELUX® Dachfenster – Fortsetzung

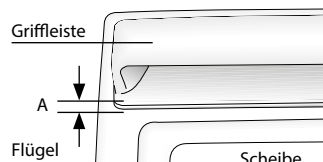
Typen GGU – GPU – GTU – GHU Kunststofffenster Fertigung bis 5/2000									
Größen-Nr.	104	206	304	306	308	406	408	606	608
Flügellichtmaß mm	410×783	520×984	626×751	626×953	626×1173	788×953	788×1173	986×953	986×1173
Preisgruppe 1	128	144	146	157	168	166	177	184	196
Preisgruppe 2	130	148	151	162	174	172	184	191	204
Preisgruppe 3	134	154	157	169	182	180	193	202	216
Preisgruppe 4	141	163	166	179	193	191	205	217	232
Preisgruppe 5	147	173	177	191	206	206	221	235	253
Abschlag DR 10HK	-17	-19	-17	-19	-20	-19	-20	-19	-20

Achtung

Bei den oben genannten Fenstertypen hat die Firma VELUX die Griffleiste in zwei unterschiedlichen Ausführungen geliefert. Bitte beachten Sie beim Aufmaß unbedingt die nachfolgenden Abbildungen.



Wenn der Abstand „A“ 2 cm beträgt, können alle Modelle problemlos eingesetzt werden.



Wenn der Abstand „A“ 1 cm beträgt, dieses bei der Bestellung unbedingt angeben, da die Anlage sonst nicht passt!

Typ GIU Kunststofffenster Zusatzelemente Fertigung bis 5/2000			
Größen-Nr.	334	434	634
Flügellichtmaß mm	626×758	788×758	986×758
Preisgruppe 1	146	155	172
Preisgruppe 2	151	160	178
Preisgruppe 3	157	167	188
Preisgruppe 4	166	177	201
Preisgruppe 5	177	190	218
Abschlag DR 10HK	-17	-17	-17

Typen VL – VU – VKU Austauschfenster ab Mitte 2001														
Größen-Nr.	Y21	Y23	Y33	Y35	Y43	Y45	Y47	Y65	Y67	Y85	Y87	Y89*	Y97	Y99*
Flügellichtmaß mm	384×601	384×801	484×801	484×1001	584×801	584×1001	584×1201	764×1001	764×1201	964×1001	964×1201	964×1401	1164×1201	1164×1401
Preisgruppe 1	116	124	132	142	139	150	160	172	183	190	202	213	222	233
Preisgruppe 2	118	127	135	145	143	154	164	177	189	198	210	223	232	245
Preisgruppe 3	121	130	140	150	148	161	172	187	199	209	223	237	249	262
Preisgruppe 4	124	134	145	157	156	168	180	198	212	224	241	254	270	287
Preisgruppe 5	130	141	153	165	165	179	193	213	229	244	262	277	297	315
Abschlag DR 10HK	-17	-18	-18	-19	-18	-19	-20	-19	-20	-19	-20	-21	-20	-21

Typ VL-Holz Typ A** – ab Baujahr 1983 (altes Deutschland-Sortiment)														
Größen-Nr.	021	023	033	035	043	045	047	065	067	085	087	089*	107	109*
Flügellichtmaß mm	390×609	390×809	490×809	490×1009	590×809	590×1009	590×1209	770×1009	770×1209	970×1009	970×1209	970×1409	1170×1209	1170×1409
Preisgruppe 1	116	124	132	142	139	150	160	172	183	190	202	213	222	233
Preisgruppe 2	118	127	135	145	143	154	164	177	189	198	210	223	232	245
Preisgruppe 3	121	130	140	150	148	161	172	187	199	209	223	237	249	262
Preisgruppe 4	124	134	145	157	156	168	180	198	212	224	241	254	270	287
Preisgruppe 5	130	141	153	165	165	179	193	213	229	244	262	277	297	315
Abschlag DR 10HK	-17	-18	-18	-19	-18	-19	-20	-19	-20	-19	-20	-21	-20	-21

Typen VL-Holz – VG – VX Typ B** – bis Baujahr 1983 und VL/PU – bis Baujahr 1990 (altes Deutschland-Sortiment)															
Größen-Nr.	021	023	033	035	043	045	047	065	067	085	087	089*	107	109*	147
Flügellichtmaß mm	400×618	400×818	500×818	500×1018	600×818	600×1018	600×1218	780×1018	780×1218	980×1018	980×1218	980×1418	1180×1218	1180×1418	1580×1218
Preisgruppe 1	116	124	132	142	139	150	160	172	183	190	202	213	222	233	–
Preisgruppe 2	118	127	135	145	143	154	164	177	189	198	210	223	232	245	–
Preisgruppe 3	121	130	140	150	148	161	172	187	199	209	223	237	249	262	–
Preisgruppe 4	124	134	145	157	156	168	180	198	212	224	241	254	270	287	–
Preisgruppe 5	130	141	153	165	165	179	193	213	229	244	262	277	297	315	–
Abschlag DR 10HK	-17	-18	-18	-19	-18	-19	-20	-19	-20	-19	-20	-21	-20	-21	–

* Stoffabhängig. Bitte beachten Sie die Hinweise in der Kollektion.

** Bitte bei der Bestellung das Flügellichtmaß angeben.

Alle angegebenen Preise sind unverbindlich empfohlene Endabnehmerpreise in Euro, einschließlich der derzeit gültigen gesetzlichen Mehrwertsteuer. Zwischengrößen berechnen wir zum nächsthöheren Preis. Premium Dachflächen-Rollos werden gesondert rabattiert.

Verkaufspreise

für Luxaflex® System DR 10

nach Hersteller und Typ

Anlagen für VELUX® Dachfenster – Fortsetzung

Typen VK–VS–VE Typ A** – ab Baujahr 1984 (altes Deutschland-Sortiment)												
Größen-Nr.	021	023	033	035	043	045	0 47	065	067	085	0 87	107
Flügellichtmaß mm	390×656	390×856	490×856	490×1056	590×856	590×1056	590×1256	770×1056	770×1256	970×1056	970×1256	1170×1256
Preisgruppe 1	116	124	132	142	139	150	160	172	183	190	202	222
Preisgruppe 2	118	127	135	145	143	154	164	177	189	198	210	232
Preisgruppe 3	121	130	140	150	148	161	172	187	199	209	223	249
Preisgruppe 4	124	134	145	157	156	168	180	198	212	224	241	270
Preisgruppe 5	130	141	153	165	165	179	193	213	229	244	262	297
Abschlag DR 10HK	-17	-18	-18	-19	-18	-19	-20	-19	-20	-19	-20	-20

Typen VK–VS–VE Typ B** – bis Baujahr 1984 (altes Deutschland-Sortiment)												
Größen-Nr.	021	023	033	035	043	045	0 47	065	067	085	0 87	107
Flügellichtmaß mm	400×670	400×870	500×870	500×1070	600×870	600×1070	600×1270	780×1070	780×1270	980×1070	980×1270	1180×1270
Preisgruppe 1	116	124	132	142	139	150	160	172	183	190	202	222
Preisgruppe 2	118	127	135	145	143	154	164	177	189	198	210	232
Preisgruppe 3	121	130	140	150	148	161	172	187	199	209	223	249
Preisgruppe 4	124	134	145	157	156	168	180	198	212	224	241	270
Preisgruppe 5	130	141	153	165	165	179	193	213	229	244	262	297
Abschlag DR 10HK	-17	-18	-18	-19	-18	-19	-20	-19	-20	-19	-20	-20

Typ VZ-Wand Holzfenster Zusatzelemente (altes Deutschland-Sortiment)								
Größen-Nr.	041	061	081	101	448	468	488	508
Flügellichtmaß mm	590×289	770×289	970×289	1170×289	590×410	770×410	970×410	1170×410
Preisgruppe 1	123	144	160	176	123	144	160	176
Preisgruppe 2	127	148	165	184	127	148	165	184
Preisgruppe 3	132	155	174	194	132	155	174	194
Preisgruppe 4	138	164	186	209	138	164	186	209
Preisgruppe 5	146	175	200	227	146	175	200	227
Abschlag DR 10HK	-15	-15	-15	-15	-15	-15	-15	-15

Typ VF Typ A – ab Baujahr 1983 Holzfenster Austauschflügel (altes Deutschland-Sortiment)														
Größen-Nr.	011	021	022	023	024	025	034	035	043	045	047	052	054	055
Flügellichtmaß mm	436×539	390×609	616×809	390×809	616×1009	616×1209	966×1009	966×1209	590×809	590×1009	590×1209	1410×809	1410×1009	1410×1209
Preisgruppe 1	118	116	152	124	163	174	190	202	139	150	160	–	–	–
Preisgruppe 2	121	118	156	127	168	179	198	210	143	154	164	–	–	–
Preisgruppe 3	124	121	163	130	176	188	209	223	148	161	172	–	–	–
Preisgruppe 4	130	124	173	134	186	199	224	241	156	168	180	–	–	–
Preisgruppe 5	136	130	184	141	199	212	244	262	165	179	193	–	–	–
Abschlag DR 10HK	-15	-17	-18	-18	-19	-20	-19	-20	-18	-19	-20	–	–	–

Größen-Nr.	085	087	125	127
Flügellichtmaß mm	970×1009	970×1209	1374×1009	1374×1209
Preisgruppe 1	190	202	–	–
Preisgruppe 2	198	210	–	–
Preisgruppe 3	209	223	–	–
Preisgruppe 4	224	241	–	–
Preisgruppe 5	244	262	–	–
Abschlag DR 10HK	-19	-20	–	–

** Bitte bei der Bestellung das Flügellichtmaß angeben.

Verkaufspreise

für Luxaflex® System DR 10

nach Hersteller und Typ

Anlagen für VELUX® Dachfenster – Fortsetzung

Typ VF Typ B – bis Baujahr 1983 Holzfenster Austauschflügel (altes Deutschland-Sortiment)														
Größen-Nr.	011	021	022	023	024	025	034	035	043	045	047	048	052	054
Flügellichtmaß mm	446×548	400×618	626×818	400×818	626×1018	626×1218	976×1018	976×1218	600×818	600×1018	600×1218	600×1218	1420×818	1420×1018
Preisgruppe 1	118	116	152	124	163	174	190	202	139	150	160	160	–	–
Preisgruppe 2	121	118	156	127	168	179	198	210	143	154	164	164	–	–
Preisgruppe 3	124	121	163	130	176	188	209	223	148	161	172	172	–	–
Preisgruppe 4	130	124	173	134	186	199	224	241	156	168	180	180	–	–
Preisgruppe 5	136	130	184	141	199	212	244	262	165	179	193	193	–	–
Abschlag DR 10HK	-15	-17	-18	-18	-19	-20	-19	-20	-18	-19	-20	-20	–	–

Größen-Nr.	055	085	087	125	127	147
Flügellichtmaß mm	1420×1218	980×1018	980×1218	1384×1018	1384×1218	1580×1218
Preisgruppe 1	–	190	202	–	–	–
Preisgruppe 2	–	198	210	–	–	–
Preisgruppe 3	–	209	223	–	–	–
Preisgruppe 4	–	224	241	–	–	–
Preisgruppe 5	–	244	262	–	–	–
Abschlag DR 10HK	–	-19	-20	–	–	–

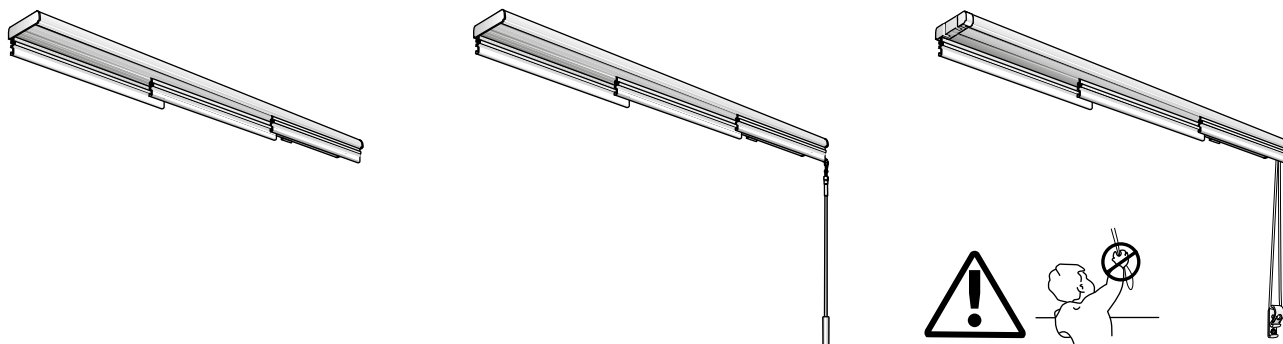
Typen GGL – GPL – GHL – GEL – GTL – VTL – GFL Holzfenster (altes Europa-Sortiment)														
Größen-Nr.	1	2	3	4	5	6	7	8	9	10	11	14	74	N2
Flügellichtmaß mm	614×742	614×1162	776×1364	974×942	536×942	384×742	1174×742	1174×1162	384×462	974×1162	614×1562	614×942	1174×942	545×1093
Preisgruppe 1	146	168	188	184	144	120	189	216	107	196	–	157	202	150
Preisgruppe 2	151	174	195	191	148	122	197	226	108	204	–	162	211	154
Preisgruppe 3	157	182	205	202	154	125	210	241	111	216	–	169	226	161
Preisgruppe 4	166	193	219	217	163	130	226	261	114	232	–	179	243	168
Preisgruppe 5	177	206	235	235	173	135	246	286	120	253	–	191	266	179
Abschlag DR 10HK	-17	-20	-21	-19	-19	-17	-17	-20	-15	-20	–	-19	-19	-19

Alle angegebenen Preise sind unverbindlich empfohlene Endabnehmerpreise in Euro, einschließlich der derzeit gültigen gesetzlichen Mehrwertsteuer. Zwischengrößen berechnen wir zum nächsthöheren Preis. Premium Dachflächen-Rollos werden gesondert rabattiert.

System FV 400, FV 450 und FV 500

Flächenvorhang-Technik

Bedienung



FV 400

von Hand frei verschiebbar

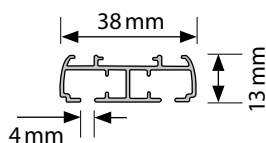
FV 450

mit Bedienstab 150 cm, links oder rechts

FV 500

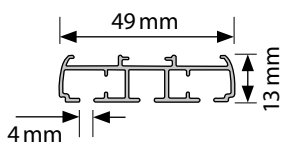
mit Schnurzug 100 cm, links oder rechts

Schienen



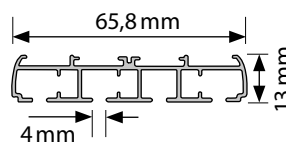
2-Lauf

Breite bis max. 575 cm



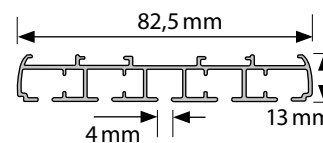
3-Lauf

Breite bis max. 575 cm



4-Lauf

Breite bis max. 575 cm

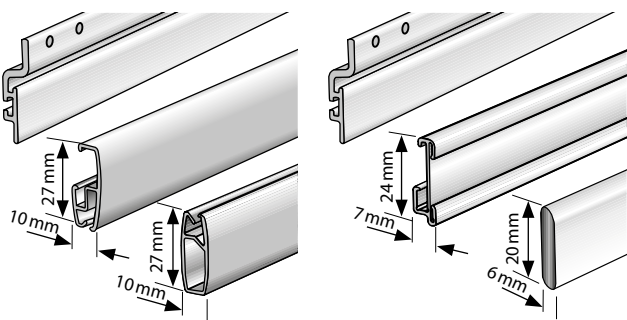


5-Lauf

Breite bis max. 575 cm

Schiene aus hochwertigem Aluminium, weiß pulverbeschichtet 0202 oder silbergrau 0208 lackiert.
Die Laufschienen sind beliebig kombinierbar.

Paneelwagen



- Die Paneelwagen sind aus hochwertigem Kunststoff und auf leichtgängigen Rollen gelagert. Leichter Behangwechsel durch einfaches Einhängen.

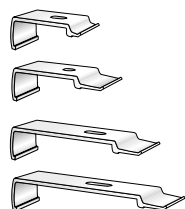
Paneelwagen System „Keder“ PW3

- Der Behang wird mit Keder in die Profile eingeschoben. Das Paneel- und das Beschwerungsprofil ist aus hochwertigem Aluminium. Farbe wie Schienen.

Paneelwagen System „Klett“ PW4/PW40

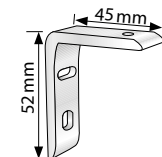
- Der Behang wird mit Klettband am Paneelprofil befestigt. Das Beschwerungsprofil ist aus hochwertigem Aluminium, weiß pulverbeschichtet 0202. Gewicht 312 g/m.

Montagemöglichkeiten / Träger



Decke

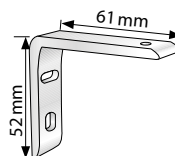
Ausführung	Art.Nr.	€/Stk.
für 2-Lauf, weiß (Standard)	420	3,00
für 2-Lauf, grau	421	3,00
für 3-Lauf, weiß (Standard)	422	3,00
für 3-Lauf, grau	423	3,00
für 4-Lauf, weiß (Standard)	424	3,40
für 4-Lauf, grau	425	3,40
für 5-Lauf, weiß (Standard)	426	3,40
für 5-Lauf, grau	427	3,40



Wand

Wandwinkel klein für 2-/3-Lauf (Aufpreis)

Ausführung	Art.Nr.	€/Stk.
weiß	428	5,20
grau	429	5,20



Wand

Wandwinkel groß für 4-/5-Lauf (Aufpreis)

Ausführung	Art.Nr.	€/Stk.
weiß	430	6,30
grau	431	6,30

Alle angegebenen Preise sind unverbindlich empfohlene Endabnehmerpreise in Euro, einschließlich der derzeit gültigen gesetzlichen Mehrwertsteuer. Zwischengrößen berechnen wir zum nächsthöheren Preis.

Verkaufspreise

System FV 400, FV 450 und FV 500

FV 400 frei verschiebbar, FV 450 mit Bedienstab

Farbe weiß (standard) oder silbergrau (ohne Aufpreis)

Breite in cm	160	180	200	220	240	260	280	300	320	340	360	380	400	420	440	460	480	500	520	540	560	575
Anzahl Clips	3	3	4	4	4	4	5	5	5	5	6	6	6	6	7	7	7	7	8	8	8	8
FV 402 (2-läufig)	€ 69	74	76	80	84	88	92	98	101	107	112	117	120	124	128	135	139	144	150	155	161	166
FV 403 (3-läufig)	€ 76	80	85	91	98	103	109	114	120	124	129	138	144	148	155	160	165	174	180	187	194	200
FV 404 (4-läufig)	€ 86	94	103	111	117	122	129	141	146	154	160	168	176	183	189	197	204	212	220	228	235	243
FV 405 (5-läufig)	€ 99	108	114	121	133	141	155	165	176	184	193	200	211	219	228	239	255	263	273	284	294	304

FV 500 mit Schnurzug: Aufpreis € 33,-

Paneelwagen

Breite in cm			50	60	70	80	90	100	110	120	130	140	150	160
System Keder PW3	- mit Beschwerungsprofil	Stück €	32	33	35	37	40	42	44	46	48	52	54	57
System Klett PW4	- mit Beschwerungsprofil	Stück €	29	31	33	35	36	40	42	45	47	51	53	55
System Klett PW4o	- ohne Beschwerungsprofil	Stück €	25	26	29	32	33	36	38	41	43	45	46	51

Lieferumfang System FV 400 und FV 500

- Komplett konfektioniert, inkl. Träger, Abdeckung und Bedienung nach Wahl

Lieferumfang Paneelwagen System „Keder“

Komplett konfektioniert, inkl. Paneel- und Beschwerungsprofil, Mitnehmerwinkel und Laufwagen, sowie Keder für den Stoff.

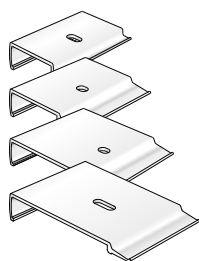
Lieferumfang Paneelwagen System „Klett“

- Komplett konfektioniert, inkl. Klettband, Mitnehmerwinkel und Laufwagen sowie Flanschband für den Stoff
- Mit Alu-Beschwerungsprofil (Standard)
- Auf Wunsch ohne Alu-Beschwerungsprofil
- Länge der Paneelwagen = Stoffbreite

Beispiel zur Berechnung der Komplett-Preise

- Ermitteln Sie die Breite der Paneelwagen: z.B.: 3 × 110 cm
- Preis Schiene FV 403 (3-läufig, 300 cm) = 114,00 €
- Preis Paneelwagen System „Keder“ PW3:
3 × 44,00 € = 132,00 €
- Gesamtpreis: 114,00 € + 132,00 € = 246,00 €

Zubehör



Schienenverbinder

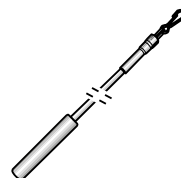
Ausführung	Art.Nr.	€/Stk.
für 2-Lauf, weiß (Standard)	450	3,10
für 2-Lauf, grau	451	3,10
für 3-Lauf, weiß (Standard)	452	3,30
für 3-Lauf, grau	453	3,30
für 4-Lauf, weiß (Standard)	454	3,60
für 4-Lauf, grau	455	3,60
für 5-Lauf, weiß (Standard)	456	3,90
für 5-Lauf, grau	457	3,90

Zierleiste nach Wunsch

Dekorative Zierleiste in hochglänzender Farbe, Metallic oder Holzoptik. Wählen Sie aus der Übersicht auf Seite 6 der Kollektion.

Bestellangabe: Zierleiste + Artikelnummer. **Beispiel:** Zierleiste 6332

Ausführung	€/mtr.
Zierleiste, lfd. Meter	60,50



Bedienstab

Ausführung	Art.Nr.	€/Stk.
50 cm, weiß	40	4,60
75 cm, weiß	41	5,20
100 cm, weiß	42	5,70
125 cm, weiß	43	6,30
150 cm, weiß	44	6,80
114 cm, silber/Edelstahl	46	9,40

Kettenspanner

Kunststoff

Ausführung	Art.Nr.	€/Stk.
transparent (Standard)	208	0,80

Gleiter für PW3 und PW4

Ausführung	Art.Nr.	€/Stk.
Kunststoff (Standard)	458	1,70



Alle angegebenen Preise sind unverbindlich empfohlene Endabnehmerpreise in Euro, einschließlich der derzeit gültigen gesetzlichen Mehrwertsteuer. Zwischengrößen berechnen wir zum nächsthöheren Preis.

Bestell- und Montagehinweise

System FV 400, FV 450 und FV 500

Typ Behanganordnung – Beispiele

Einseitiger Behang/Zug nach rechts

Mit Bedienstab

Typ 01 2-läufig




geschlossen




geöffnet

Typ 02 3-läufig

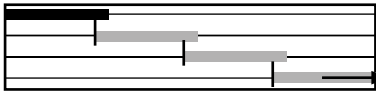


geschlossen




geöffnet

Typ 03 4-läufig

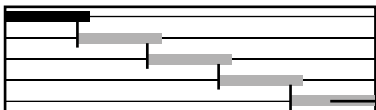


geschlossen




geöffnet

Typ 04 5-läufig



geschlossen



geöffnet

Einseitiger Behang/Zug nach links

Mit Bedienstab

Typ 05 2-läufig



geschlossen




geöffnet

Typ 06 3-läufig

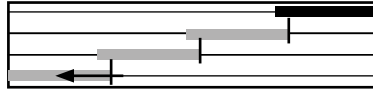


geschlossen




geöffnet

Typ 07 4-läufig

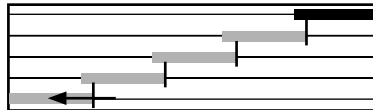


geschlossen




geöffnet

Typ 08 5-läufig



geschlossen



geöffnet


Beidseitiger Behang

Mit Bedienstab

Typ 09 2-läufig

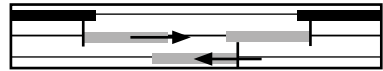


geschlossen




geöffnet

Typ 010 3-läufig



geschlossen




geöffnet

Typ 011 4-läufig

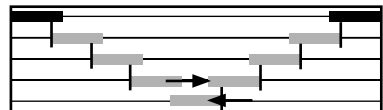


geschlossen




geöffnet

Typ 012 5-läufig



geschlossen



geöffnet

Bestell- und Montagehinweise

System FV 400, FV 450 und FV 500

Beidseitiger Behang


Mit Schnurzug

- Anzahl Paneelwagen nur gerade möglich.
- Anordnung feststehender Paneele nur asymmetrisch möglich.

Typ 013 3-läufig

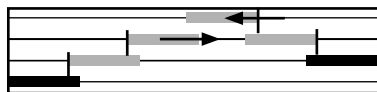


geschlossen




geöffnet

Typ 014 4-läufig

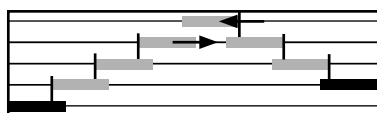


geschlossen




geöffnet

Typ 015 5-läufig



geschlossen



geöffnet

Bestellhinweise

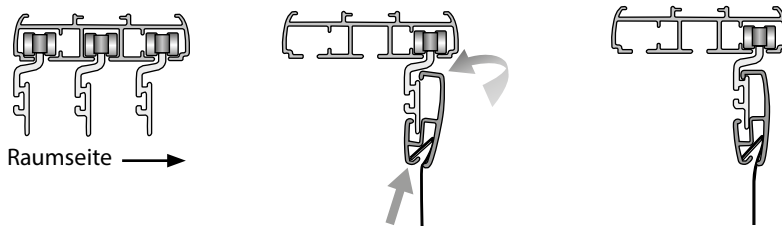
- Artikelnummer Flächenvorhang Technik
- Artikelnummer Paneelwagen
- Breite der Schiene (bei Nischenmontage abzüglich 1 cm)
- Bedienungsart angeben
- Bedienungsseite angeben
- Breite der Paneelwagen, dabei die Überlappung beachten, min. Überlappung 3 cm
- Typ-Nummer der Behanganordnung
- Trägernummer/Montageart (Decke oder Wand).

Montagehinweise

- Schiene gemäß Zeichnung montieren.
- Ersten und letzten Clip 5 – 10 cm vom Schienenende montieren, weitere Clips aufteilen.

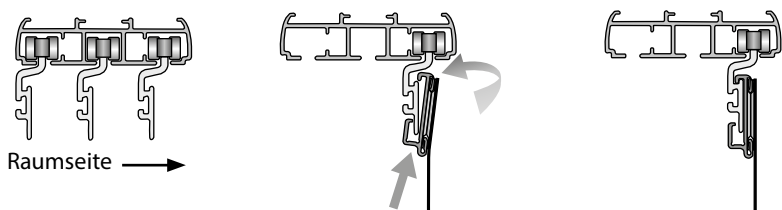
Paneelwagen System „Keder“ PW3

- Stoff mit dem Keder versehen und in das Paneel- sowie Beschwerungsprofil schieben.
- Das Paneelprofil in den Paneelwagen einhängen.



Paneelwagen System „Klett“ PW4

- Die mitgelieferten Beschwerungsprofile in den Hohlraum des Stoffes einführen.
- Den Stoff mit dem Fluschband an dem Paneelprofil befestigen.
- Das Paneelprofil in den Paneelwagen einhängen.



Erläuterungen zu den Beispielen

Skizzen = Draufsicht

Typ der Behanganordnung

● Typ 03 4-läufig

Laufanzahl der Schiene

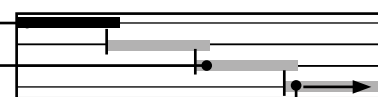
Fenster-/Wandseite

Feststehendes Element

Verschiebbares Element

Schließrichtung

Raumseite (vorne)



geschlossen

Das feststehende Element kann auch Raumseitig (vorne) eingesetzt werden.

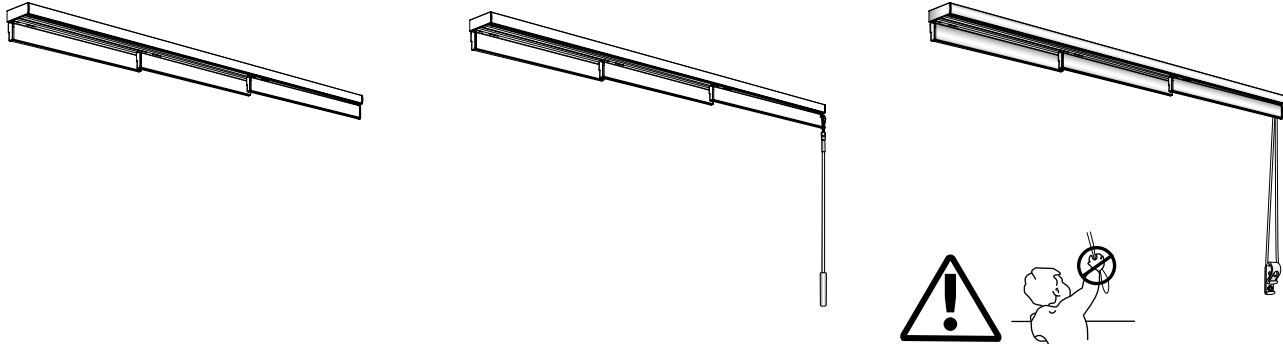
In diesem Fall die Typenbezeichnung um „-R“ ergänzen.

Beispiel: Typ 03-R

FV 700, FV 750 und FV 760

Flächenvorhang-Technik

Bedienung



FV 700

von Hand frei verschiebbar

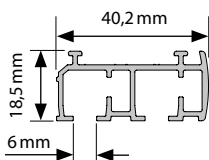
FV 750

mit Bedienstab 150 cm, links oder rechts

FV 760

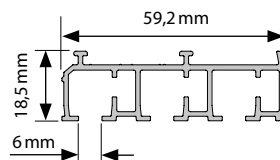
mit Schnurzug 100 cm, links oder rechts

Schienen



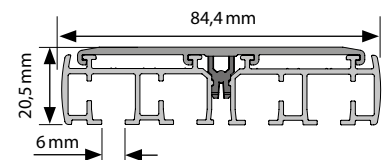
2-Lauf

Breite bis max. 595 cm



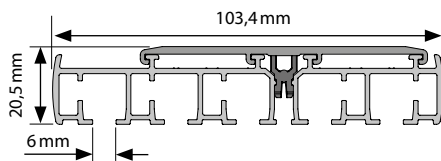
3-Lauf

Breite bis max. 595 cm



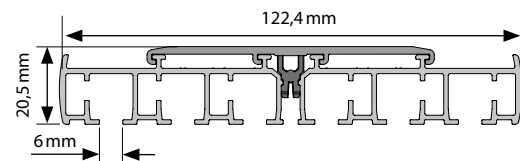
4-Lauf

Breite bis max. 595 cm



5-Lauf

Breite bis max. 595 cm

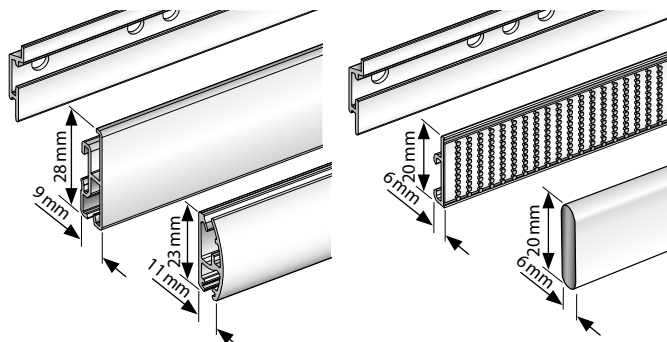


6-Lauf

Breite bis max. 595 cm

Schiene aus hochwertigem Aluminium, weiß pulverbeschichtet 0202 oder silbergrau 0208 lackiert.
Die Laufschienen sind beliebig kombinierbar.

Paneelwagen



System „Keder“

System „Klett“

Die Paneelwagen sind aus hochwertigem Kunststoff und auf leichtgängigen Rollen gelagert. Leichter Behangwechsel durch einfaches Einhängen.

Paneelwagen System „Keder“ PW5

Der Behang wird mit Keder in die Profile eingeschoben. Paneel- und das Beschwerungsprofil sind aus hochwertigem Aluminium. Farbe wie Schienen.

Paneelwagen System „Klett“ PW6/PW6o

Der Behang wird mit Klettband am Paneelprofil befestigt. Das Beschwerungsprofil ist aus hochwertigem Aluminium, weiß pulverbeschichtet 0202. Gewicht 312 g/m.

Verkaufspreise

FV 700, FV 750 und FV 760

FV 700 frei verschiebbar, FV 750 mit Bedienstab

Farbe weiß (standard) oder silbergrau (ohne Aufpreis)

Breite in cm	160	180	200	220	240	260	280	300	320	340	360	380	400	420	440	460	480	500	520	540	560	580	600
Anzahl Clips	3	3	3	3	3	3	3	4	4	4	4	4	4	4	5	5	5	5	5	5	5	5	5
FV 702 (2-läufig)	€ 82	87	90	97	101	107	110	116	120	128	134	140	144	150	153	161	164	173	178	185	190	198	205
FV 703 (3-läufig)	€ 90	97	102	109	116	123	130	136	144	150	155	163	173	178	185	190	198	206	216	223	232	241	250
FV 704 (4-läufig)	€ 103	112	123	131	140	146	155	167	175	184	190	201	210	218	227	234	243	253	261	270	277	287	296
FV 705 (5-läufig)	€ 118	129	136	145	157	167	185	198	210	220	229	239	251	261	272	286	304	314	320	330	339	346	355
FV 706 (6-läufig)	€ 134	146	150	157	177	189	216	228	243	255	268	276	293	304	318	336	364	375	388	402	413	426	433

FV 760 mit Schnurzug: Aufpreis € 39,-

Paneelwagen

Breite in cm		50	60	70	80	90	100	110	120	130	140	150	160	
System Keder PW5	- mit Beschwerungsprofil	Stück €	37	38	42	44	47	50	53	55	59	62	65	67
System Klett PW6	- mit Beschwerungsprofil	Stück €	32	33	35	37	40	43	45	50	52	54	58	61
System Klett PW6o	- ohne Beschwerungsprofil	Stück €	28	29	32	34	35	40	42	44	46	50	51	54

Lieferumfang System FV 700

- Komplett konfektioniert, inkl. Träger, Abdeckung und Bedienung nach Wahl.

Lieferumfang Paneelwagen System „Keder“

- Komplett konfektioniert, inkl. Paneel- und Beschwerungsprofil, Mitnehmerwinkel und Laufwagen sowie Keder für den Stoff.

Lieferumfang Paneelwagen System „Klett“

- Komplett konfektioniert, inkl. Klettband, Mitnehmerwinkel und Laufwagen sowie Flauschband für den Stoff.

- Mit Alu-Beschwerungsprofil (Standard)
- Auf Wunsch ohne Alu-Beschwerungsprofil
- Länge der Paneelwagen = Stoffbreite

Beispiel zur Berechnung der Komplett-Preise

- Ermitteln Sie die Breite der Paneelwagen: z.B.: 3 × 110 cm
- Preis Schiene FV 703 (3-läufig, 300 cm) = 136,00 €
- Preis Paneelwagen System „Keder“ PW6: 3 × 45,00 € = 135,00 €
- Gesamtpreis: 136,00 € + 135,00 € = 271,00 €

Zubehör



Decke

Clip A für 2-/3-Lauf (Standard)

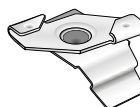
Ausführung	Art.Nr.	€/Stk.
V2A	35	1,40



Decke

Clip B für 4-/5- und 6-Lauf (Standard)

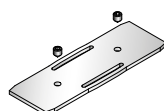
Ausführung	Art.Nr.	€/Stk.
V2A	36	3,90



Abgehängte Decke

Clip A für abgehängte Decken nur für 2-/3-Lauf (Standard)

Ausführung	Art.Nr.	€/Stk.
weiß	37	5,30



Schienenverbinder

für 2-3-Lauf 1 Stk., für 4-6-Lauf 2 Stk.

Ausführung	Art.Nr.	€/Stk.
weiß	77	8,40



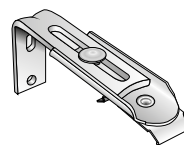
Zierleiste nach Wunsch

Dekorative Zierleiste in hochglänzender Farbe, Metallic oder Holzoptik. Wählen Sie aus der Übersicht auf Seite 6 der Kollektion.

Bestellangabe: Zierleiste +

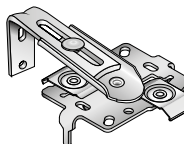
Artikelnummer. Beispiel: Zierleiste 6332

Ausführung	€/mtr.
Zierleiste, lfd. Meter	60,50



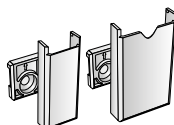
Wandhalter verstellbar mit Clip B

Ausführung	Art.Nr.	€/Stk.
60-108 mm weiß	434	8,20
60-108 mm alu	435	8,20
108-156 mm weiß	436	11,60
108-156 mm alu	437	11,60
156-204 mm weiß	438	12,00
156-204 mm alu	439	12,00



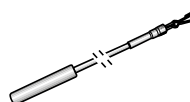
Wandhalter verstellbar mit Clip B

Ausführung	Art.Nr.	€/Stk.
60-108 mm weiß	440	11,00
60-108 mm alu	441	11,00
108-156 mm weiß	442	14,00
108-156 mm alu	443	14,00
156-204 mm weiß	444	14,90
156-204 mm alu	445	14,90



Abdeckkappe für Wandhalter

Ausführung	Art.Nr.	€/Stk.
für Halter bis 108 mm weiß	446	1,90
für Halter ab 108 mm weiß	447	1,90



Bedienstab 150cm (kürzbar)

Ausführung	Art.Nr.	€/Stk.
weiß (Standard)	47	13,80
grau	48	13,80

Bestell- und Montagehinweise

FV 700, FV 750 und FV 760

Typ Behanganordnung – Beispiele

einseitiger Behang/Zug nach rechts

mit Bedienstab

Typ 01 2-läufig




geschlossen




geöffnet

Typ 02 3-läufig

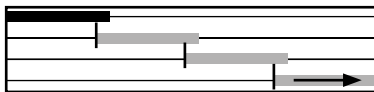


geschlossen




geöffnet

Typ 03 4-läufig

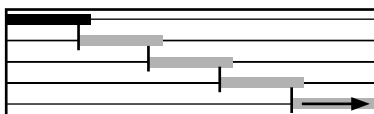


geschlossen




geöffnet

Typ 04 5-läufig

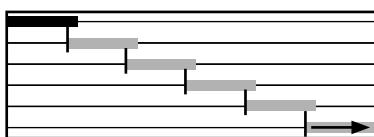


geschlossen




geöffnet

Typ 016 6-läufig



geschlossen



geöffnet

einseitiger Behang/Zug nach links

mit Bedienstab

Typ 05 2-läufig

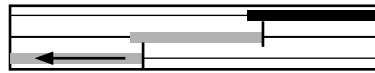


geschlossen




geöffnet

Typ 06 3-läufig

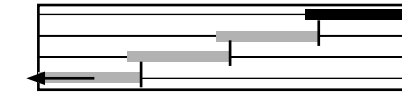


geschlossen




geöffnet

Typ 07 4-läufig

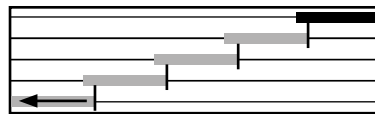


geschlossen




geöffnet

Typ 08 5-läufig

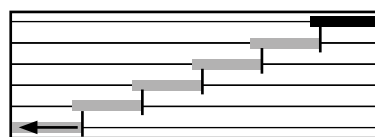


geschlossen




geöffnet

Typ 017 6-läufig



geschlossen



geöffnet


beidseitiger Behang

mit Bedienstab

Typ 09 2-läufig

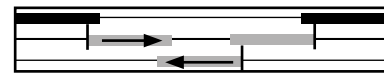


geschlossen




geöffnet

Typ 010 3-läufig

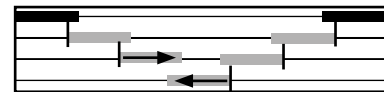


geschlossen




geöffnet

Typ 011 4-läufig

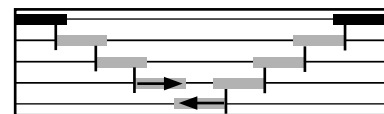


geschlossen




geöffnet

Typ 012 5-läufig

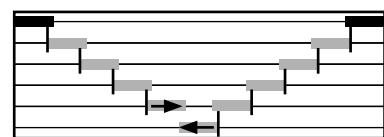


geschlossen




geöffnet

Typ 018 6-läufig



geschlossen



geöffnet

Bestell- und Montagehinweise

FV 700, FV 750 und FV 760

beidseitiger Behang


mit Schnurzug

- Anzahl Paneelwagen nur gerade möglich.
- Anordnung feststehender Paneele nur asymmetrisch möglich.

Typ 013 3-läufig

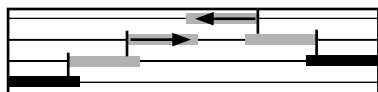


geschlossen




geöffnet

Typ 014 4-läufig

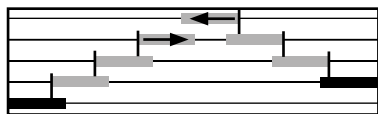


geschlossen




geöffnet

Typ 015 5-läufig

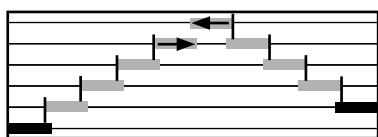


geschlossen




geöffnet

Typ 019 6-läufig



geschlossen



geöffnet

Bestellhinweise

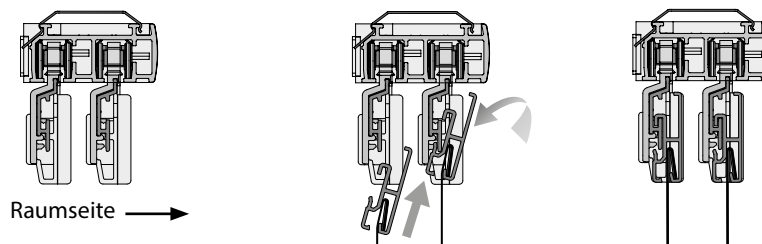
- Artikelnummer Flächenvorhang-Technik
- Artikelnummer Paneelwagen
- Breite der Schiene (bei Nischenmontage abzüglich 1 cm)
- Bedienungsart angeben
- Bedienungsseite angeben
- Breite der Paneelwagen, dabei die Überlappung beachten, minimale Überlappung 3 cm
- Typ-Nummer der Behanganordnung
- Trägernummer / Montageart (Decke oder Wand)

Montagehinweise

- Schiene gemäß Zeichnung montieren.
- Ersten und letzten Clip 5 – 10 cm vom Schienenende montieren, weitere Clips aufteilen.

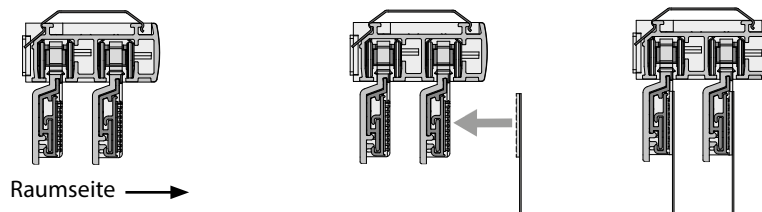
Paneelwagen System „Keder“ PW5

- Den Stoff mit dem Keder versehen und in das Paneel- sowie Beschwerungsprofil schieben.
- Das Paneelprofil in den Paneelwagen einhängen.



Paneelwagen System „Klett“ PW6

- Die mitgelieferten Beschwerungsprofile in den Hohlraum des Stoffes einführen.
- Den Stoff mit dem Flauschband an dem Paneelprofil befestigen.



Erläuterungen zu den Beispielen

Skizzen = Draufsicht

Typ der Behanganordnung

● Typ 03 4-läufig

Laufanzahl der Schiene

Fenster-/Wandseite

Feststehendes Element

Verschiebbares Element

Schließrichtung

Raumseite (vorne)

geschlossen

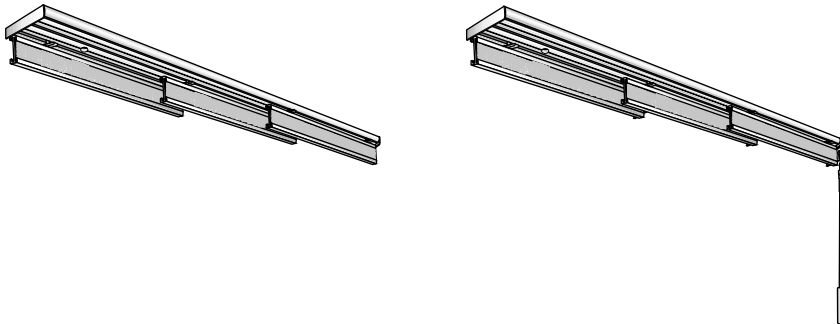
Das feststehende Element kann auch Raumseitig (vorne) eingesetzt werden. In diesem Fall die Typenbezeichnung um „-R“ ergänzen.

Beispiel: Typ 03-R

FV 300 und FV 350

Flächenvorhang-Technik

Bedienung



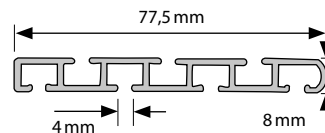
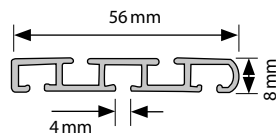
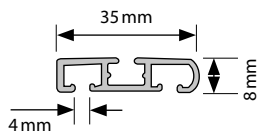
FV 300

von Hand frei verschiebbar

FV 350

mit Bedienstab 150 cm, links oder rechts

Schienen



2-Lauf

Breite bis max. 595 cm

3-Lauf

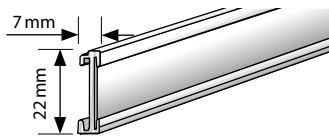
Breite bis max. 595 cm

4-Lauf

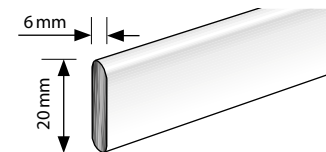
Breite bis max. 595 cm

Schiene aus hochwertigem Aluminium, weiß pulverbeschichtet 0202 oder silbergrau 0208 lackiert. Die Laufschienen sind beliebig kombinierbar.

Paneelwagen



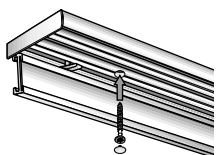
Paneelwagen



Beschwerungsprofil

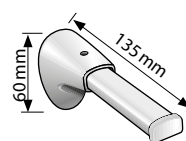
- Die Paneelwagen sind aus hochwertigem Aluminium, auf leichtgängigen T-Gleitern gelagert und daher sehr geräuscharm.
- Farbe Alu/ grau 0206
- Die Paneelwagen lassen sich an jeder Stelle der Schiene einsetzen und auch wieder entfernen. Beliebige Anordnung der Paneelwagen z.B. in zwei Laufkanälen schräg gestellt.
- Das Beschwerungsprofil ist aus hochwertigem Aluminium, weiß pulverbeschichtet 0202. Gewicht 312 g/m.

Montagemöglichkeiten / Träger



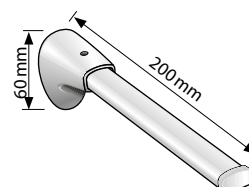
Decke

Wird direkt durch die Schiene gebohrt. Bohrlöcher werden versenkt (Standard).



Wandhalter klein, frei kürzbar (Aufpreis)

Ausführung	Art.Nr.	€/Stk.
135 mm weiß	95	12,70
135 mm grau	96	12,70



Wandhalter groß, frei kürzbar (Aufpreis)

Ausführung	Art.Nr.	€/Stk.
200 mm weiß	97	14,20
200 mm grau	98	14,20

Verkaufspreise

FV 300 und FV 350

Breite in cm	160	180	200	220	240	260	280	300	320	340	360	380	400	420	440	460	480	500	520	540	560	580	595
FV 302 (2-läufig)	€ 74	78	82	86	90	96	99	103	107	111	116	119	123	133	138	142	146	154	160	165	172	177	183
FV 303 (3-läufig)	€ 82	86	91	98	103	109	116	123	136	142	151	157	164	172	182	187	195	201	210	218	226	233	241
FV 304 (4-läufig)	€ 89	99	111	122	133	142	157	164	176	186	193	202	213	226	237	244	256	264	273	284	294	301	307

Paneelwagen

Breite in cm		50	60	70	80	90	100	110	120	130	140	150	160	
PW2	- mit Beschwerungsprofil	Stück €	35	37	38	40	41	42	43	45	46	47	51	53
PW2o	- ohne Beschwerungsprofil	Stück €	32	34	35	36	37	38	40	41	42	43	44	47

Lieferumfang System FV 300

- Komplett konfektioniert, inkl. Träger, Abdeckung und Bedienung nach Wahl

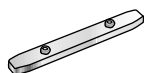
Lieferumfang Paneelwagen

- Komplett konfektioniert, inkl. Klettband, Mitnehmerwinkel und Laufwagen sowie Flauschband für den Stoff
- Mit Alu-Beschwerungsprofil (Standard)
Auf Wunsch ohne Alu-Beschwerungsprofil
- Länge der Paneelwagen = Stoffbreite

Beispiel zur Berechnung der Komplett-Preise

- Ermitteln Sie die Breite der Paneelwagen: z.B.: 3 × 110 cm
- Preis Schiene FV 303 (3-läufig, 300 cm) = 123,00 €
- Preis Paneelwagen PW2 mit Beschwerungsprofil:
3 × 43,00 € = 129,00 €
- Gesamtpreis: 123,00 € + 129,00 € = 252,00 €

Zubehör



Schienenverbinder

für 2-, 3- und 4-Lauf

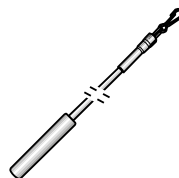
Ausführung	Art.Nr.	€/Stk.
verzinkt	385	10,90

Zierleiste nach Wunsch

Dekorative Zierleiste in hochglänzender Farbe, Metallic oder Holzoptik. Wählen Sie aus der Übersicht auf Seite 6 der Kollektion.

Bestellangabe: Zierleiste + Artikelnummer. **Beispiel:** Zierleiste 6332

Ausführung	€/mtr.
Zierleiste, lfd. Meter	60,50



Bedienstab

Ausführung	Art.Nr.	€/Stk.
50 cm, weiß	40	4,60
75 cm, weiß	41	5,20
100 cm, weiß	42	5,70
125 cm, weiß	43	6,30
150 cm, weiß	44	6,80
114 cm, silber/Edelstahl	46	9,40

Bestell- und Montagehinweise

FV 300 und FV 350

Typ Behanganordnung – Beispiele

einseitiger Behang/Zug nach rechts

mit Bedienstab

Typ 01 2-läufig




geschlossen




geöffnet

Typ 02 3-läufig

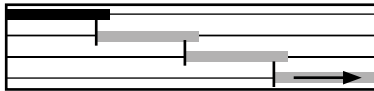


geschlossen




geöffnet

Typ 03 4-läufig



geschlossen



geöffnet

einseitiger Behang/Zug nach links

mit Bedienstab

Typ 05 2-läufig




geschlossen




geöffnet

Typ 06 3-läufig

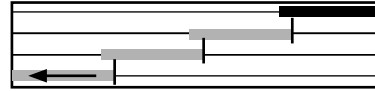


geschlossen




geöffnet

Typ 07 4-läufig



geschlossen



geöffnet

beidseitiger Behang

mit Bedienstab

Typ 09 2-läufig



geschlossen




geöffnet

Typ 010 3-läufig

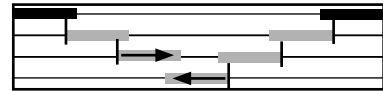


geschlossen




geöffnet

Typ 011 4-läufig



geschlossen



geöffnet

Erläuterungen zu den Beispielen

Skizzen = Draufsicht

Typ der Behanganordnung

● Typ 03 4-läufig

Laufanzahl der Schiene

Fenster-/Wandseite

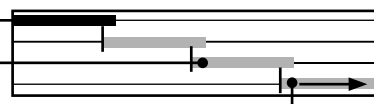
Feststehendes Element

Verschiebbares Element

Schließrichtung

Raumseite (vorne)

geschlossen



Das feststehende Element kann auch Raumseitig (vorne) eingesetzt werden.

In diesem Fall die Typenbezeichnung um „-R“ ergänzen.

Beispiel: Typ 03-R

Bestell- und Montagehinweise

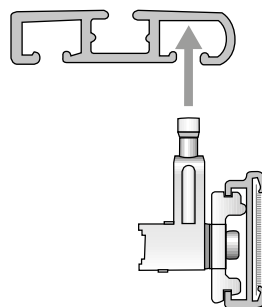
FV 300 und FV 350

Bestellhinweise

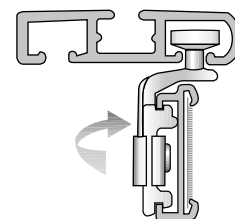
- Artikelnummer Flächenvorhang-Technik
- Artikelnummer Paneelwagen
- Breite der Schiene (bei Nischenmontage abzüglich 1 cm)
- Bedienungsart angeben
- Bedienungsseite angeben
- Breite der Paneelwagen, dabei die Überlappung beachten, minimale Überlappung beträgt 3 cm
- Typ-Nummer der Behanganordnung
- Trägernummer / Montageart (Decke oder Wand)

Montagehinweise

- Runde Seite der Schiene raumseits montieren.
- Die mitgelieferten Beschwerungsprofile in den Hohlraum des Stoffes einführen.
- Den Stoff mit dem Flauschband an den Paneelwagen befestigen.



1. Paneelwagen einsetzen

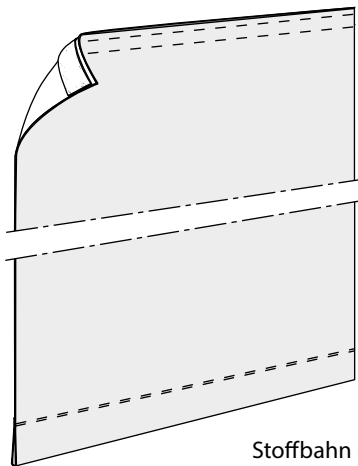


2. Paneelwagen verriegeln

Stoffbahnen

Konfektionierter Stoff

mit Flauschband und Tasche für Beschwerungsprofil



Stoffbahn mit Flauschband
und Tasche

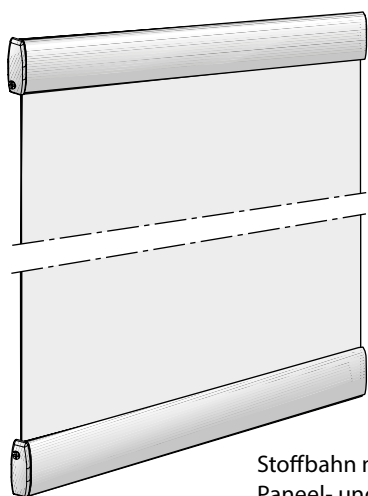
Wählen Sie zu der Flächenvorhangtechnik den Stoff aus unserer Kollektion aus.

Lieferumfang ergänzend zur gewählten Technik

- zugeschnittene Stoffbahnen
- aufgenähtes Flauschband
- gesäumte Tasche für den Beschwerungsstab

SB 150

mit Keder, Paneel- und Beschwerungsprofil



Stoffbahn mit Keder,
Paneel- und Beschwerungsprofil

Wählen Sie zu der Flächenvorhangtechnik den Stoff aus unserer Kollektion aus.

Lieferumfang ergänzend zur gewählten Technik

- zugeschnittene Stoffbahnen
- aufgeklebte Keder
- aufgeschobenes Paneel- und Beschwerungsprofil
- montierte Endkappen

SB 200 (FV 400, FV 450, FV 500)

SB 250 (FV 700, FV 750, FV 760)

Verkaufspreise

Stoffbahnen

Fertig konfektioniert für Systeme Klett oder Keder (max. Höhe 360 cm)

Breite in cm	bis 60					bis 80					bis 100				
Preisgruppe	1	2	3	4	5	1	2	3	4	5	1	2	3	4	5
fertige Höhe in cm*															
180	€ 44	54	82	100	128	55	65	94	111	139	67	77	112	129	165
200	€ 51	61	90	109	140	62	72	101	120	151	75	87	123	143	182
220	€ 65	77	109	128	163	76	88	120	139	174	89	103	140	164	201
240	€ 70	85	119	139	176	81	96	130	150	187	98	110	152	177	219
260	€ 75	92	129	151	189	86	103	140	162	200	107	118	163	189	235
280	€ 79	99	138	162	202	90	110	148	173	213	116	124	175	201	253
300	€ 85	107	147	173	217	96	118	158	184	228	124	131	186	213	271
320	€ 89	114	157	185	230	100	125	168	196	241	127	138	198	227	287
340	€ 94	122	166	196	243	105	133	177	207	254	129	144	209	239	305
360	€ 99	130	176	208	256	110	141	187	219	267	131	151	221	251	322

Breite in cm	bis 120					bis 140					bis 160				
Preisgruppe	1	2	3	4	5	1	2	3	4	5	1	2	3	4	5
fertige Höhe in cm*															
180	€ 81	95	133	154	194	99	116	162	188	237	114	130	182	211	265
200	€ 90	103	147	172	215	107	124	172	200	252	119	136	190	222	277
220	€ 107	124	172	198	244	111	129	180	209	262	129	150	208	241	301
240	€ 110	130	183	209	261	117	136	190	219	276	131	155	213	248	314
260	€ 118	141	193	220	277	128	150	206	240	300	140	163	224	261	328
280	€ 121	145	200	230	288	130	152	212	246	308	144	170	237	273	342
300	€ 125	150	208	241	299	133	155	219	253	316	150	178	248	285	358
320	€ 129	153	215	251	310	136	158	226	260	323	154	186	260	298	372
340	€ 133	157	222	262	321	139	161	232	266	331	158	194	271	310	386
360	€ 136	162	230	273	333	142	164	240	273	339	164	201	283	322	400

*** Achtung:**

Die fertige Höhe bezieht sich auf die komplette Anlagenhöhe!

Die Abzüge für die Stoffbahnen sind je nach System unterschiedlich und werden daher werkseitig vorgenommen.

Bei Bestellung fertig konfektionierter Stoffbahnen ohne Flächenvorhangtechnik gelten die Preise für die Höhe der fertigen Stoffbahn.

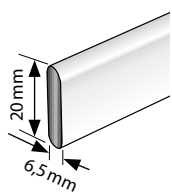
Unkonfektioniert für Rollo oder Flächenvorhang

Preise wie fertig konfektionierte Stoffbahnen abzüglich 20%

Zubehör

für Stoffbahnen

Zubehör für konfektionierten Stoff



Beschwerungsprofil

Zum Einschieben in die gesäumte Tasche
Aluminium, pulverbeschichtet,
Gewicht 312 g/m.

Ausführung	Art.Nr.	€/m
weiß 0202	31	14,20




Abschluss-Zierleiste

dekorative Zierleiste in hochglänzender
Farbe, Metallic oder Holzoptik. Wählen
Sie aus der Übersicht auf Seite 6 der
Kollektion.

Bestellangabe: Zierleiste + Artikelnummer.
Beispiel: Zierleiste 6332

Ausführung	€/mtr..
Zierleiste, lfd. Meter	60,50




Mittel-Zierleiste

dekorative Zierleiste in hochglänzender
Farbe, Metallic oder Holzoptik. Einfach
durch Magnete in beliebiger Höhe der
Stoffbahn zu befestigen. Wählen Sie aus
der Übersicht auf Seite 6 der Kollektion.

Bestellangabe:
Zierleiste mit Magnet + Artikelnummer.
Beispiel: Zierleiste mit Magnet 6332

Ausführung	€/mtr..
Zierleiste mit Magnet, lfd. Meter	60,50

Magnetische Design-Clips



- einfaches und dennoch elegantes Gestaltungsmittel für die individuelle Note bei Flächenvorhängen
- als Dekoration oder Griffelement einsetzbar
- zweiteilig für Vorder- und Rückseite, hält mit speziellem Magneten in jeder beliebigen Höhe ohne den Stoff zu beschädigen
- leicht abnehmbar zum Reinigen des Stoffes
- Grösse 40 mm × 40 mm und je 3,5 mm Stark
- für nahezu alle Stoffe geeignet



Ausführung	Art.Nr.	€/Stk.
Aluminium weiss	28	18,70



Ausführung	Art.Nr.	€/Stk.
Aluminium hell	30	18,70



Ausführung	Art.Nr.	€/Stk.
Aluminium matt	29	18,70

Hinweis

Aus drucktechnischen Gründen können die abgebildeten
Farben vom Original abweichen

Bestellhinweise


Flächenvorhang

Technik

- Artikelnummer Flächenvorhang-Technik
- Artikelnummer Paneelwagen
- Breite der Schiene (bei Nischenmontage abzüglich 1 cm)
- Bedienungsart angeben
- Bedienungsseite angeben
- Breite der Paneelwagen, dabei die Überlappung beachten, minimale Überlappung beträgt 3 cm*
- Typ-Nummer der Behanganordnung
- Zweiteilige Anlagen mit Schnurzug (FV 500) sind nur mit einer geraden Anzahl Paneelwagen lieferbar
- Trägernummer/Montageart (Decke oder Wand).

Technik mit konfektioniertem Stoff

- Artikelnummer Flächenvorhang-Technik
- Artikelnummer Paneelwagen
- Breite der Schiene B
(= Anlagenbreite, bei Nischenmontage abzüglich 1 cm)
- fertige Anlagenhöhe H (Maß von Oberkante Schiene bis Unterkante Stoff, ca. 3 cm Bodenfreiheit beachten)
- Artikelnummer/Typ der Stoffbahn
- Breite der Paneelwagen/Stoffbahnen BP, dabei die Überlappung beachten, minimale Überlappung beträgt 3 cm*
- Typ-Nummer der Behanganordnung
- Zweiteilige Anlagen mit Schnurzug (FV 500) sind nur mit einer geraden Anzahl Paneelwagen lieferbar
- Bedienungsart und Bedienungsseite angeben
- Artikelnummer vom Stoff
- Trägernummer/Montageart (Decke oder Wand).



* Empfehlung für die Überlappung der Paneele 5 cm!

Berechnung: Anlagenbreite – 5 cm
geteilt durch die Anzahl der Läufe
Ergebnis + 5 cm = Paneelbreite

Beispiel: 200 cm – 5 cm = 195 cm
195 cm : 3 Läufe = 65 cm
65 cm + 5 cm = 70 cm = Paneelbreite

Bestellhinweise

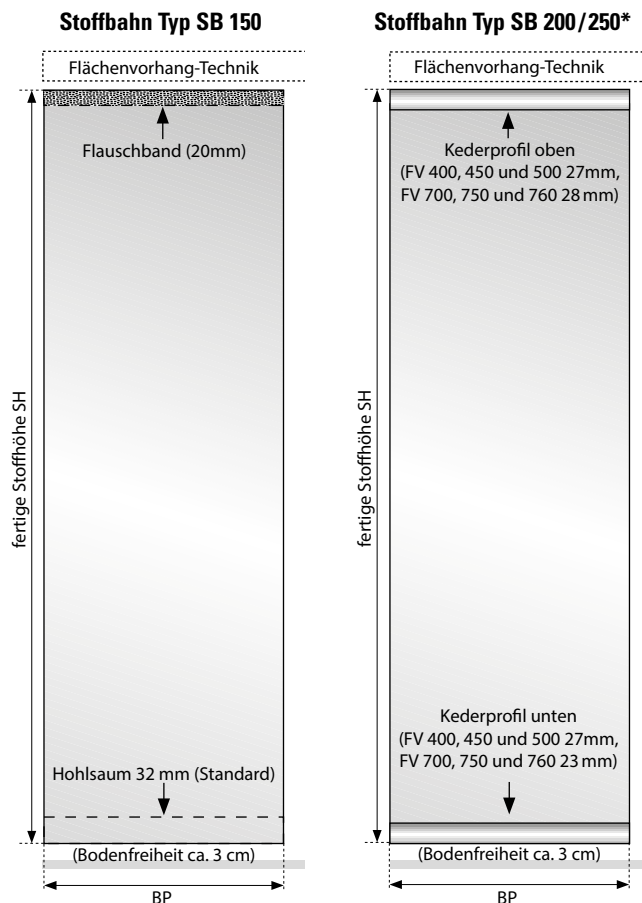
Flächenvorhang

Stoffbahnen ohne Flächenvorhang-Technik

- fertige Stoffhöhe SH (Maß von Oberkante Flauschband / Keder bis Unterkante Stoff, ca. 3 cm Bodenfreiheit beachten)
- Artikelnummer / Typ der Stoffbahn
- Breite der Paneelwagen / Stoffbahnen BP, dabei die Überlappung beachten, minimale Überlappung beträgt 3 cm
- Artikelnummer vom Stoff

Wichtige Hinweise

- Maximale Fertigungstoleranzen ± 5 mm in der Bestellhöhe
- Stoffbahnen sind seitlich nicht gesäumt
- Je nach Stoffqualität können sich die Bahnen noch leicht aushängen



- * SB 200 nur für die Systeme FV 400, FV 450 und FV 500
SB 250 nur für die Systeme FV 700, FV 750 und FV 760

Flächenvorhang

Firma _____ Kunden-Nr. _____

Straße _____ Sachbearbeiter _____ Bestelldatum _____

PLZ/Ort _____ Liefertermin _____

Stück	System	Flächenvorhangtechnik			Mit konfektioniertem Stoff			Art.-Nr. Träger	Sonderzubehör	Kommission											
		Läufe Anzahl	Fertigmaß Schienenbreite	Schienenfarbe	Bedienung	Bedienlänge (FV200/FV500)	Panelwagen Anzahl				Breite	Typ Behanganordnung	Fertigmaß Anlagenhöhe in cm	Art.-Nr. Stoff	Typ Nr. Stoffbahn						
1																					
2																					
3																					
4																					
5																					
6																					
7																					
8																					
9																					
10																					

Unsere Artikel sind Maßanfertigungen und können nicht zurückgenommen werden.
 Germania Rollo Manfred Giese KG | Am Jägersberg 24 | D- 24161 Altenholz | **Tel** 0431 36 14 44 | **Fax** 0431 3 65 64 | **E-Mail** bestellung@germania-kg.com | www.germania-kg.com



The Art of Window Styling

Rollo

Firma _____ Kunden-Nr. _____ Bestelldatum _____

Straße _____ Sachbearbeiter _____ Liefertermin _____

PLZ/Ort _____

Stück	Fertigmaß in cm		Rollo System		Stoff-Nr.	Unterstab Nummer	Bedienung		Leveller	Volant Form	Einfassband Farb-Nr.	Montageart Decke o. Wand	Sonderzubehör	Kommission
	Breite	Höhe	Nummer	Farbe			Seite	Länge cm						
1														
2														
3														
4														
5														
6														
7														
8														
9														
10														

Unsere Artikel sind Maßanfertigungen und können nicht zurückgenommen werden.
 Germania Rollo Manfred Giese KG | Am Jägersberg 24 | D- 24161 Altenholz | **Tel** 0431 36 14 44 | **Fax** 0431 3 65 64 | **E-Mail** bestellung@germania-kg.com | www.germania-kg.com



The Art of Window Styling